

Raport
privind executarea bugetului asigurărilor sociale de stat la partea de cheltuieli și active nefinanciare
la situația din 01 ianuarie 2018

Periodicitatea: trimestrial, anual


Denumirea	ECO	Plan		Executat	Achitat	Cheltuieli efective	Total		Inclusiv creanțe cu termen expirat	Inclusiv datorii cu termen de achitare expirat
		Aprobat pe an	Precizat pe an				Creanțe	Datorii		
1	2	3	4	5	6	7	8	9	10	11
II. CHELTUIELI, TOTAL	2+3	17513763,5	17789938,9	17614557,2	17488802,3	17489705,1	358,7	56195,9	38,9	23,0
III. CHELTUIELI	2	17489864,6	17770449,4	17604871,9	17479117,0	17480298,4	346,9	55419,9	33,5	23,0
CHELTUIELI DE PERSONAL	21	109625,7	114709,8	113914,0	113914,0	114637,0	0,0	8811,1	0,0	0,0
REMUNERAREA MUNCII	211	87210,7	91198,3	90641,7	90641,7	91197,6	0,0	7143,8	0,0	0,0
Remunerarea muncii angajaților conform statelor	211180	87210,7	91198,3	90641,7	90641,7	91197,6	0,0	7143,8	0,0	0,0
Remunerarea muncii temporare	211200	0,0	0,0							
CONTRIBUȚII ȘI PRIME DE ASIGURĂRI OBLIGATORII	212	22415,0	23511,5	23272,3	23272,3	23439,4	0,0	1667,3	0,0	0,0
Contribuții de asigurări sociale de stat obligatorii	212100	18783,0	19700,1	19533,6	19533,6	19679,0	0,0	1414,0	0,0	0,0
Prime de asigurare obligatorie de asistență medicală achitate de angajatori și angajați pe teritoriul țării	212210	3632,0	3811,4	3738,7	3738,7	3760,4	0,0	253,3	0,0	0,0
BUNURI ȘI SERVICII	22	200947,1	203776,4	179556,9	179556,9	180708,9	346,9	14176,0	33,5	23,0
SERVICII	222	200947,1	203776,4	179556,9	179556,9	180708,9	346,9	14176,0	33,5	23,0
SERVICII ENERGETICE ȘI COMUNALE	2221	8454,9	8464,9	6934,9	6934,9	6813,4	114,5	682,1	1,2	2,4
Energie electrică	222110	4076,2	4076,2	3535,1	3535,1	3511,9	57,4	143,0	0,2	1,4
Gaze	222120	2109,5	2109,5	1559,8	1559,8	1502,1	19,4	259,6	1,0	
Energie termică	222130	1498,0	1498,0	1208,9	1208,9	1178,9	26,4	259,0	0,0	0,5
Apă și canalizare	222140	641,6	641,6	491,6	491,6	476,3	10,3	9,1	0,0	0,5
Alte servicii comunale	222190	129,6	139,6	139,5	139,5	144,2	1,0	11,4		
Servicii informaționale și de telecomunicații	2222	17828,4	20754,8	20107,3	20107,3	19973,1	5,9	450,4	0,0	5,0
Servicii informaționale	222210	14032,5	16958,9	16867,2	16867,2	16800,6		296,0	0,0	0,0
Servicii de telecomunicații	222220	3795,9	3795,9	3240,1	3240,1	3172,5	5,9	154,4	0,0	5,0
Servicii de locațiune	222300	3864,4	3208,8	2480,2	2480,2	2445,5	8,6	51,7	0,0	13,2
Servicii de transport	222400	1843,8	1843,8	1340,5	1340,5	1401,1	7,8	111,6	2,6	0,1
Servicii de reparații curente	222500	3242,5	3212,5	2024,7	2024,7	1862,6	12,6	16,6	12,5	0,0
Formarea profesională	222600	1589,3	705,8	436,3	436,3	488,5	3,5	0,1	0,0	0,0
Deplasări de serviciu	2227	771,8	771,8	579,6	579,6	579,8	0,3	0,0	0,0	0,0
Deplasări de serviciu în interiorul țării	222710	207,7	207,7	105,8	105,8	106,1	0,0	0,0	0,0	0,0
Deplasări de serviciu peste hotare	222720	564,1	564,1	473,8	473,8	473,7	0,3	0,0	0,0	0,0
Alte servicii	2229	163352,0	164814,0	145653,4	145653,4	147144,9	193,7	12863,5	17,2	2,3
Servicii editoriale	222910	749,9	749,9	706,2	706,2	684,9	0,0	2,9	0,0	0,0
Servicii de protocol	222920	375,7	375,7	207,7	207,7	202,1	0,0	0,0	0,0	0,0
Servicii de pază	222940	3469,8	3619,8	3594,4	3594,4	3593,6	26,5	0,0	17,2	0,0
Servicii bancare	222970	39012,5	39356,5	23600,7	23600,7	23655,2	0,0	10253,7	0,0	0,0
Servicii poștale	222980	117520,8	118320,8	115383,4	115383,4	116986,3	0,0	1966,5	0,0	0,0
Servicii neatribuite altor alinate	222990	2223,3	2391,3	2161,0	2161,0	2022,8	167,2	640,4	0,0	2,3
PRESTAȚII SOCIALE	27	17175882,0	17322600,0	17182059,0	17182331,3	17181562,7	0,0	32240,0	0,0	0,0
PRESTAȚII DE ASIGURĂRI SOCIALE	271	12065823,5	12284758,1	12241995,6	12248119,6	12245985,8	0,0	13503,7	0,0	0,0
Pensii de asigurări sociale, total	271100	10402794,3	10620692,6	10611275,4	10612716,6	10612770,6	0,0	238,2	0,0	0,0
Indemnizații de asigurări sociale, total	271200	1632267,2	1646303,5	1614143,0	1615423,2	1613235,4	0,0	13265,5	0,0	0,0
Alte prestații de asigurări sociale, total	271900	30762,0	17762,0	16577,2	19979,8	19979,8	0,0	0,0	0,0	0,0
PRESTAȚII DE ASISTENȚĂ SOCIALĂ	272	5108631,1	5024442,7	4938649,9	4932798,2	4934159,0	0,0	18640,9	0,0	0,0
Pensii de asistență socială, total	272100	1327122,1	1321736,6	1311411,0	1311411,7	1311411,7	0,0	0,0	0,0	0,0
Suplimente la pensii de asistență socială, total	272200	1393,8	1393,8	1131,6	1131,5	1131,5	0,0	0,0	0,0	0,0
Indemnizații de asistență socială, total	272300	466104,3	460050,7	433061,5	432809,1	433153,9	0,0	3672,6	0,0	0,0
Alocații, total	272400	583835,9	581830,1	581446,1	581968,6	581970,3	0,0	1496,8	0,0	0,0
Compensații, total	272500	60548,2	60548,2	57786,2	57958,7	57705,6	0,0	279,1	0,0	0,0
Ajutoare bănești, total	272600	863307,4	839073,2	814216,7	814912,3	814216,7	0,0	9050,0	0,0	0,0
Alte prestații de asistență socială, total	272900	1806319,4	1759810,1	1739596,8	1732606,3	1734569,3	0,0	4142,4	0,0	0,0
Prestații sociale ale angajatorilor	273	1427,4	13399,2	1413,5	1413,5	1417,9	0,0	95,4	0,0	0,0
Indemnizații la încetarea acțiunii contractului de muncă	273200	800,3	12772,1	805,5	805,5	829,2		50,8		
Indemnizații pentru incapacitatea temporară de muncă achitate din mijloacele financiare ale angajatorului	273500	627,1	627,1	608,0	608,0	588,7		44,6		
ALTE CHELTUIELI	28	3409,8	129363,2	129342,0	3314,8	3389,8	0,0	192,8	0,0	0,0
Alte cheltuieli curente	281	3409,8	129363,2	129342,0	3314,8	3389,8	0,0	192,8	0,0	0,0
Cotizații	2811	1301,5	1201,5	1174,2	1174,2	1174,2	0,0	0,0	0,0	0,0
Cotizații în organizațiile internaționale	281110	1301,5	1201,5	1174,2	1174,2	1174,2	0,0	0,0	0,0	0,0
Despăgubiri civile	2813	0,0	0,0	7,4	7,4	7,4	0,0	0,0	0,0	0,0
Alte despăgubiri	281390	0,0	0,0	73,8	73,8	73,8	0,0	0,0	0,0	0,0
Rambursarea mijloacelor bugetare din anii precedenți la autoritatea/ instituția bugetară	281500	0,0	125953,4	125953,4			0,0	0,0	0,0	0,0


Denumirea	ECO	Plan		Executat	Achitat	Cheltuieli efective	Total		Inclusiv creanțe cu termen expirat	Inclusiv datorii cu termen de achitare expirat
		Aprobat pe an	Precizat pe an				Creanțe	Datorii		
1	2	3	4	5	6	7	8	9	10	11
Alte cheltuieli în baza de contracte cu persoane fizice	281600	2108,3	2208,3	2133,2	2133,2	2208,2	0,0	192,8	0,0	0,0
Alte cheltuieli curente	281900	0,0	0,0						0,0	
IV. ACTIVE NEFINANCIARE	3	23898,9	19489,5	9685,3	9685,3	9406,7	11,8	776,0	5,4	0,0
MIJLOACE FIXE	31	19474,8	15447,6	6539,9	6539,9	6857,1	11,8	776,0	5,4	0,0
Clădiri	311	3000,0	3000,0	1676,2	1676,2	1710,7	0,0	58,7	0,0	0,0
Majorarea valorii clădirilor	3111	3000,0	3000,0	1676,2	1676,2	1710,7	0,0	58,7	0,0	0,0
Procurarea clădirilor	311110	0,0	0,0						0,0	0,0
Reparații capitale ale clădirilor	311120	3000,0	3000,0	1676,2	1676,2	1710,7	0,0	58,7	0,0	0,0
Mașini și utilaje	314	6780,9	2799,7	603,1	603,1	616,2	5,4	13,1	5,4	0,0
Majorarea valorii mașinilor și utilajelor	3141	6780,9	2799,7	603,1	603,1	616,2	5,4	13,1	5,4	0,0
Procurarea mașinilor și utilajelor	314110	6780,9	2799,7	603,1	603,1	616,2	5,4	13,1	5,4	0,0
Reparații capitale a mașinilor și utilajelor	314120	0,0	0,0							
Mijloace de transport	315	5,4	5,4	0,0	0,0	0,0	0,0	0,0	0,0	0,0
Majorarea valorii mijloacelor de transport	3151	5,4	5,4	0,0	0,0	0,0	0,0	0,0	0,0	0,0
Procurarea mijloacelor de transport	315110	0,0	0,0							
Reparații capitale ale mijloacelor de transport	315120	5,4	5,4							
Active nemateriale	317	1388,5	4442,5	3164,5	3164,5	3405,0	0,0	240,6	0,0	0,0
Majorarea valorii activelor nemateriale	3171	1388,5	4442,5	3164,5	3164,5	3405,0	0,0	240,6	0,0	0,0
Procurarea activelor nemateriale	317110	1388,5	4442,5	3164,5	3164,5	3405,0	0,0	240,6	0,0	0,0
Alte mijloace fixe	318	0,0	0,0	0,0	0,0	0,0	0,0	0,0	0,0	0,0
Majorarea valorii altor mijloace fixe	3181	0,0	0,0	0,0	0,0	0,0	0,0	0,0	0,0	0,0
Procurarea altor mijloace fixe	318110	0,0	0,0							
Reparații capitale a altor mijloace fixe	318120	0,0	0,0							
Investiții capitale în active în curs de execuție	319	8300,0	5200,0	1096,1	1096,1	1125,2	6,4	463,6	0,0	0,0
Clădiri în curs de execuție	319210	7950,0	4850,0	1096,1	1096,1	1125,2	6,4	463,6	0,0	0,0
Pregătirea proiectelor	319240	350,0	350,0							
STOCURI DE MATERIALE CIRCULANTE	33	2652,3	2655,7	2319,3	2319,3	1735,0	0,0	0,0	0,0	0,0
Combustibil, carburanți și lubrifianți	331	29,8	29,8	3,0	3,0	1,1	0,0	0,0	0,0	0,0
Majorarea valorii combustibilului, carburanților și lubrifianților	3311	29,8	29,8	3,0	3,0	1,1	0,0	0,0	0,0	0,0
Procurarea combustibilului, carburanților și lubrifianților	331110	29,8	29,8	3,0	3,0	1,1				
Piese de schimb	332	361,3	157,9	33,6	33,6	2,0	0,0	0,0	0,0	0,0
Majorarea valorii pieselor de schimb	3321	361,3	157,9	33,6	33,6	2,0	0,0	0,0	0,0	0,0
Procurarea pieselor de schimb	332110	361,3	157,9	33,6	33,6	2,0				
Materiale de uz gospodăresc și rechizite de birou	336	2261,2	2468,0	2282,7	2282,7	1731,9	0,0	0,0	0,0	0,0
Majorarea valorii materialelor de uz gospodăresc și rechizitelor de birou	3361	2261,2	2468,0	2282,7	2282,7	1731,9	0,0	0,0	0,0	0,0
Procurarea materialelor de uz gospodăresc și rechizitelor de birou	336110	2261,2	2468,0	2282,7	2282,7	1731,9				
MĂRFURI	35	1771,8	1386,2	826,1	826,1	814,6	0,0	0,0	0,0	0,0
Mărfuri	351	1771,8	1386,2	826,1	826,1	814,6	0,0	0,0	0,0	0,0
Majorarea valorii mărfurilor	3511	1771,8	1386,2	826,1	826,1	814,6	0,0	0,0	0,0	0,0
Procurarea mărfurilor	351110	1771,8	1386,2	826,1	826,1	814,6	0,0	0,0	0,0	0,0


Președintele Casei Naționale de Asigurări Sociale

Șeful adjunct al Direcției generale finanțe și asigurări sociale

Șeful Direcției planificare bugetară


Laura GRECU


Silvia Conicov


Zinaida MANTALUȚA