

# **RAPORT**

## **privind executarea bugetului asigurărilor sociale de stat în anul 2018**

### **I. Introducere**

Raportul privind executarea bugetului asigurărilor sociale de stat (BASS) în anul 2018 a fost elaborat în conformitate cu prevederile art.47 și art.73 din Legea finanțelor publice și responsabilității bugetar-fiscale nr.181 din 25.07.2014 și Ordinului ministrului finanțelor cu privire la aprobarea formularelor Rapoartelor privind executarea bugetului asigurărilor sociale de stat nr.38 din 17.02.2017.

Executarea bugetului asigurărilor sociale de stat în anul 2018 s-a realizat în condițiile Legii bugetului asigurărilor sociale de stat pe anul 2018 nr. 281 din 15.12.2017 (Monitorul Oficial nr. 464-470 din data de 29.12.2017), prin care indicatorii bugetului asigurărilor sociale de stat au fost stabiliți la venituri în sumă de 19312518,1 mii de lei și la cheltuieli în sumă de 19312518,1 mii de lei.

Pe parcursul anului 2018, indicatorii bugetului asigurărilor sociale de stat au fost modificați prin Legea nr. 107 din 14 iunie 2018 pentru modificarea Legii bugetului asigurărilor sociale de stat pe anul 2018 nr. 281/2017 și prin Legea nr. 313 din 30 noiembrie 2018 cu privire la acordarea suportului unic unor beneficiari de pensii.

Ca urmare a acestor modificări, indicatorii bugetului asigurărilor sociale de stat au fost stabiliți la venituri în sumă de 19628964,8 mii lei și la cheltuieli în sumă de 19628964,8 mii de lei.

Precizările indicatorilor bugetului au fost influențate, pe de o parte, de caracterul dinamic al beneficiarilor și a mărimilor medii ale prestațiilor sociale pe fiecare tip de prestație socială, precum, de nivelul executării bugetului asigurărilor sociale de stat pe parcursul anului bugetar 2018.

Totodată, necesitatea modificării indicatorilor BASS a fost dictată și de punerea în aplicare, pe parcursul anului 2018, a unor decizii cu impact financiar neprevăzut în buget:

- efectuarea anticipată a 2 etape de valorizare a venitului asigurat inclus la calcularea pensiilor pentru limită de vârstă și pensiilor de dizabilitate: la 01.04. – pentru pensiile stabilite în anii 2012-2013 și la 01.10.2018 - pentru pensiile stabilite în perioada 2014 – 01.04.2017;
- majorarea cuantumului alocației lunare victimelor reabilite ale represiunilor politice din perioada anilor 1917–1990 de la 100 la 500 lei, începând cu 01.09.2018, conform prevederilor Legii nr.146/2018 pentru modificarea și completarea Legii nr.121/2001 cu privire la protecția socială suplimentară a unor categorii de populație;
- majorarea începând cu 1.11.2018 a cuantumului ajutorului pentru perioada rece a anului de la 315 lei până la 350 lei;

- includerea unei prestații sociale noi - acordarea în luna decembrie a suportului unic în cuantum de 600 lei unor beneficiari de pensii.

Revizuirea de către Ministerul Economiei și Infrastructurii a prognozei principalilor indicatori macroeconomici pentru anul 2018, reieșind din evoluția dezvoltării economiei de la începutul anului și estimările pînă la finele anului de gestiune, de asemenea, a influențat necesitatea precizării indicatorilor BASS atît la partea de venituri, cît și la partea de cheltuieli.

Indicatorii macroeconomici realizați față de estimările inițiale ale acestora, utilizați la elaborarea proiectului bugetului asigurărilor sociale de stat pentru anul 2018, diferă atît ca valori nominale, cît și ca ritmuri de creștere ale acestora.

**Tabelul 1. Evoluția indicatorilor macroeconomici în perioada anilor 2016-2018**

Indicatorii	Unitatea de măsură	2016	2017	2018 (utilizată la aprobare)	2018 (utilizată la modificare)	2018
		efectiv		prognoza preliminară	prognoza actualizată	estimări
Produsul intern brut nominal față de anul precedent	mild.lei %	160,8 104,4	178,9 104,7	160,1 103,0	191,7 104,5	191,1* 103,8*
Indicele prețurilor de consum mediu anual	%	106,4	106,6	104,3	103,2	103,0
Salariul nominal mediu lunar față de anul precedent	lei %	5084 110,3	5697 112,1	6150 107,9	6400 112,3	6446 113,2
Fondul de remunerare a muncii față de anul precedent	mild. lei %	35,6 108,1	40,1 112,4	42,6 107,2	45,2 112,8	45,2* 113,0

\* estimările Ministerului Economiei și Infrastructurii

## II. Executarea bugetului asigurărilor sociale de stat

Conform Raportului privind executarea bugetului asigurărilor sociale de stat la situația de 1 ianuarie 2019 (Formularul nr.1 CNAS), veniturile BASS au fost executate în sumă de 19790305,4 mii lei, cu 11,1 la sută sau cu 1971566,8 mii lei mai mult față de anul precedent.

Ponderea veniturilor totale executate ale bugetului asigurărilor sociale de stat în Bugetul Public Național (BPN) a constituit 34,1%, și ca pondere în Produsul Intern Brut (PIB) – 10,4%. Față de anul 2017, ponderea veniturilor bugetului asigurărilor sociale de stat în BPN s-a majorat cu 0,7%, iar ponderea în PIB – cu 0,4%.

Cheltuielile bugetului asigurărilor sociale de stat au fost executate în sumă de 19426502,8 mii lei, cu 10,3 la sută sau cu 1811945,6 mii lei mai mult față de anul precedent.

Ponderea cheltuielilor totale executate ale bugetului asigurărilor sociale de stat în BPN a constituit 32,6%, și ca pondere în PIB – 10,2%. Față de anul 2017, ponderea cheltuielilor bugetului asigurărilor sociale de stat în BPN s-a majorat cu 0,3%, iar ponderea în PIB - cu 0,4%.

Executarea bugetului asigurărilor sociale de stat în anul 2018 s-a încheiat cu un sold bugetar în sumă de 363802,6 mii lei. Ponderea excedentului bugetului asigurărilor sociale de stat în suma totală a deficitului BPN a constituit (-22,6%) și ca pondere în PIB – 0,19%.

**Tabelul 2. Evoluția executării bugetului asigurărilor sociale de stat în perioada anilor 2014-2018**

	Unitate a de măsură	executat				
		2014	2015	2016	2017	2018
<b>Venituri, Total</b>	<i>mii lei</i>	<b>12028789.0</b>	<b>13432476.2</b>	<b>15060590.0</b>	<b>17818738.6</b>	<b>19790305.4</b>
<i>Devieri +/- față de anul precedent</i>	<i>mii lei</i>	<i>1438887.5</i>	<i>1403687.2</i>	<i>1628113.8</i>	<i>2758148.6</i>	<i>1971566.8</i>
	%	<i>113.6</i>	<i>111.7</i>	<i>112.1</i>	<i>118.3</i>	<i>111.1</i>
<i>Ponderea în BPN</i>	%	28.3	30.8	32.8	33.4	34.1
<i>Ponderea în PIB</i>	%	10.7	9.2	9.4	10.0	10.4
<b>Cheltuieli, Total</b>	<i>mii lei</i>	<b>12019475.8</b>	<b>13490223.1</b>	<b>14964706.1</b>	<b>17614557.2</b>	<b>19426502.8</b>
<i>Devieri +/- față de anul precedent</i>	<i>mii lei</i>	<i>1303246.3</i>	<i>1470747.3</i>	<i>1474483.0</i>	<i>2649851.1</i>	<i>1811945.6</i>
	%	<i>112.2</i>	<i>112.2</i>	<i>110.9</i>	<i>117.7</i>	<i>110.3</i>
<i>Ponderea în BPN</i>	%	27.1	29.1	30.9	32.3	32,6
<i>Ponderea în PIB</i>	%	10.7	9.3	9.3	9.8	10.2
<b>Deficit (-) / Excedent (+)</b>	<i>mii lei</i>	<b>9313.2</b>	<b>-57746.9</b>	<b>95883.9</b>	<b>204181.4</b>	<b>363802.6</b>
<i>Devieri +/- față de anul precedent</i>	<i>mii lei</i>	<i>135641.2</i>	<i>-67060.1</i>	<i>153630.8</i>	<i>108297.5</i>	<i>159621.2</i>
	%	<i>-7.4</i>	<i>-620.1</i>	<i>-166.0</i>	<i>212.9</i>	<i>178.2</i>
<i>Ponderea în BPN</i>	%	-0.5	2.1	-3.8	-17.8	-22,6
<i>Ponderea în PIB</i>	%	0.01	-0.04	0.06	0.11	0.19

## 1. Veniturile bugetului asigurărilor sociale de stat

Conform Raportului privind executarea bugetului asigurărilor sociale de stat la situația de 1 ianuarie 2019 (Formularul nr.4 CNAS), încasările la veniturile bugetului asigurărilor sociale de stat au fost realizate în sumă totală de 19790305,4 mii lei, cu 0,8 la sută sau cu 161340,6 mii lei mai mult față de prevederile anuale precizate.

În structura veniturilor bugetului asigurărilor sociale de stat în anul 2018 resursele generale ale bugetului asigurărilor sociale de stat au constituit 66,3%, iar transferurile de la bugetul de stat – 33,7%.

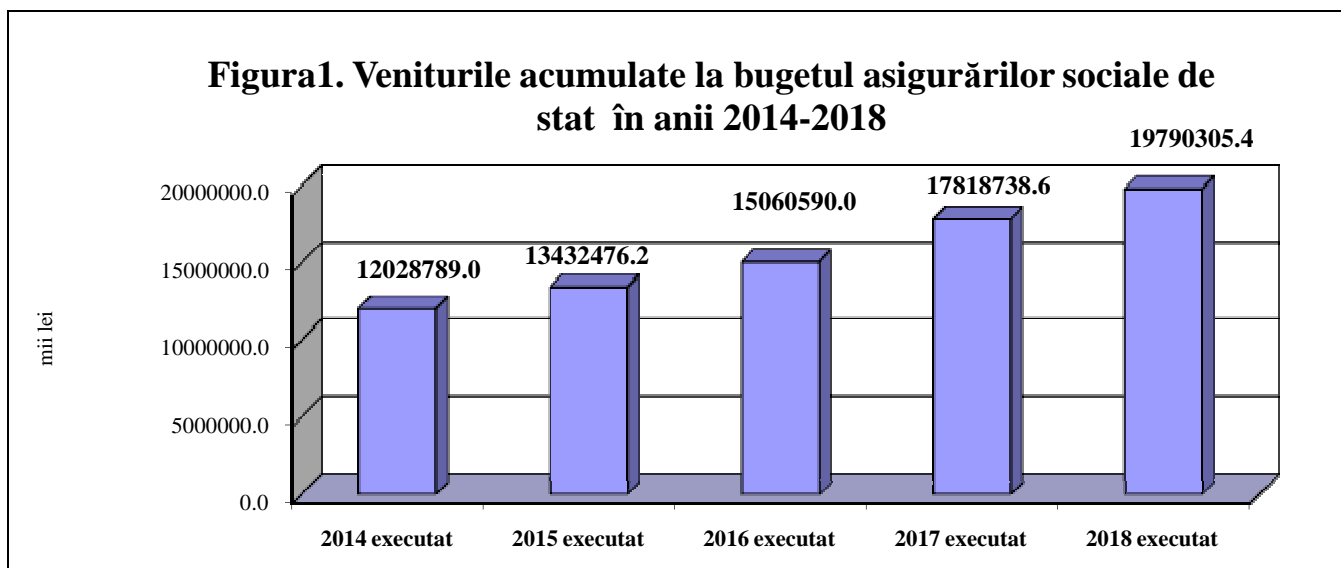
Executarea veniturilor totale ale bugetului asigurărilor sociale de stat se prezintă în următorul tabel.

**Tabelul 3. Executarea veniturilor bugetului asigurărilor sociale de stat  
în anii 2017-2018**

-mii lei-

Indicatorii	Anul 2017 Executat	2018			Ponderea în suma totală (%)	Executat 2018 față de:			
		Aprobat	Precizat	Executat		executat 2017		precizat 2018	
						(+/-)	%	(+/-)	%
A	1	2	3	4	5	6	7	8	9
Venituri, total	17818738.6	19312518.1	19628964.8	19790305.4	100.0	1971566.8	111.1	161340.6	100.8
Resurse generale ale bugetului asigurarilor sociale de stat	11877769.3	12554000.0	12873900.0	13120077.5	66.3	1242308.2	110.5	246177.5	101.9
Contribuții de asigurări sociale de stat obligatorii	11864043.1	12546000.0	12840525.0	13037939.5	99.4	1173896.4	109.9	197414.5	101.5
Alte venituri	13726.2	8000.0	33375.0	82138.0	0.6	68411.8	598.4	48763.0	246.1
Transferuri primite în cadrul bugetului public național	5940969.3	6758518.1	6755064.8	6670227.9	33.7	729258.6	112.3	-84836.9	98.7
Transferuri curente primite cu destinație speciala între bugetul de stat și bugetul asigurarilor sociale de stat	5042408.3	5429103.5	5641203.9	5556367.0	83.3	513958.7	110.2	-84836.9	98.5
inclusiv:									
- transferuri pentru plata prestațiilor de asistență socială	4987172.7	5368822.7	5578037.9	5493263.2	98.9	506090.5	110.1	-84774.7	98.5
- transferuri pentru compensarea diferenței de tarife de asigurări sociale de stat obligatorii în sectorul agrar	55235.6	60074.6	62959.8	62959.8	1.1	7724.2	114.0	0.0	100.0
- transferuri pentru sumele anulate a contribuțiilor de asigurări sociale de stat obligatorii în legătură cu scutirea deținătorilor de terenuri agricole situate după traseul Rîbnița- Tiraspol de plata contribuțiilor de asigurări sociale de stat obligatorii	0.0	206.2	206.2	144.0	0.0	144.0		-62.2	69.8
Transferuri curente primite cu destinație generală între bugetul de stat si bugetul asigurarilor sociale de stat	898561.0	1329414.6	1113860.9	1113860.9	16.7	215299.9	124.0	0.0	100.0

Dinamica acumulării veniturilor totale ale bugetului asigurărilor sociale de stat în ultimii cinci ani este prezentată în următoarea diagramă.



### 1.1. Resursele generale ale bugetului asigurărilor sociale de stat

Acestea se constituie din contribuții de asigurări sociale de stat obligatorii și alte venituri și au fost acumulate în sumă de 13120077,5 mii lei sau cu depășirea planului anual precizat cu 246177,5 mii lei (1,9 la sută).

#### *Contribuțiile de asigurări sociale de stat obligatorii (cod 121)*

Categoriile de plătitori și de asigurați, tarifele și termenele de virare a contribuțiilor de asigurări sociale de stat pentru anul 2018 au fost prevăzute în anexa nr.3 la Legea bugetului asigurărilor sociale de stat pe anul 2018 nr. 281/2017.

Conform legii menționate, tarifele procentuale ale contribuțiilor datorate de angajator au fost aprobate inițial în următoarele mărimi:

- contribuția datorată de către angajator pentru persoanele angajate în baza contractului individual de muncă - 23% la fondul de remunerare a muncii și alte recompense;
- contribuțiile datorate de angajator pentru persoanele angajate în baza contractului individual de muncă în sectorul agricol a constituit 22%, din care 6% - cu subvenționare de la bugetul de stat;
- contribuțiile datorate de angajator pentru asigurarea socială a angajaților din aviația civilă, ale căror locuri de muncă se încadrează în condiții speciale a constituit 33%.

Prin Legea nr.178 din 26 iulie 2018 cu privire la modificarea unor acte legislative, tarifele contribuțiilor de asigurări sociale datorate de către angajatorii din unele domenii, începând cu 1 octombrie 2018, au fost micșorate:

- pentru angajatorii sectorului privat, instituțiilor de învățământ superior și instituțiilor medico-sanitare – cu 5 puncte procentuale și a constituit 18%;

- pentru angajatorii sectorului privat din aviația civilă, ale căror locuri de muncă se încadrează în condiții speciale – cu 7 puncte procentuale și a constituit 26%;
- pentru angajatorii din agricultură – cu 4 puncte procentuale și a constituit 18%, din care 6% - cu subvenționare de la bugetul de stat.

La fel, în anul 2018 începând cu luna octombrie s-a implementat o nouă modalitate de asigurare socială pentru angajatorii din domeniul transportului rutier de persoane în regim de taxi, pentru persoanele angajate prin contract individual de muncă care efectuează transport rutier de persoane în regim de taxi. Angajatorii pentru persoanele menționate au achitat o taxă fixă de 8424 lei.

Contribuția individuală datorată de angajat a fost menținută în mărime de 6% din salariu și din alte recompense.

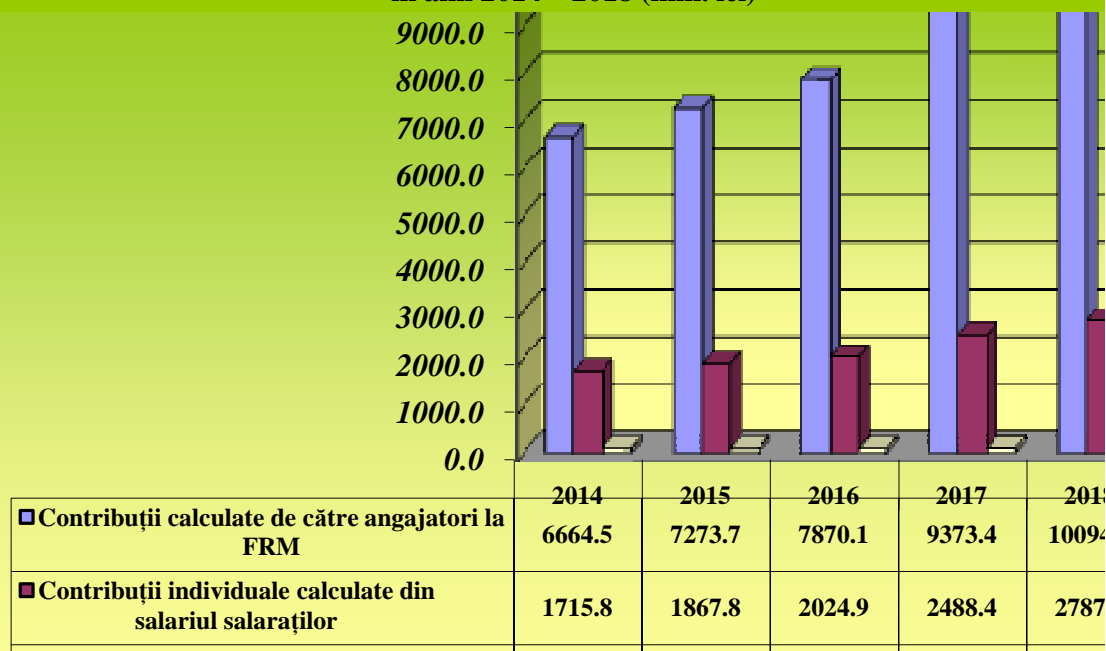
Taxa fixă anuală a contribuțiilor de asigurări sociale obligatorii pentru persoanele fizice neangajate în anul 2018 a constituit 8424 lei. Aceiași taxă anuală a fost aplicată și pentru persoanele fizice care au încheiat contract individual de asigurare socială, iar în cazul persoanelor fizice, care exercită activități în calitate de zilieri în temeiul Legii nr.22/2018 și proprietarilor sau arendașilor de terenuri agricole, ce prelucrează terenurile în mod individual aceasta a constituit 2148 lei.

Conform datelor totalizatoare pe Republica Moldova, sistematizate în darea de seamă generalizatoare privind calcularea, utilizarea și transferarea contribuțiilor de asigurări sociale de stat pe anul 2018, baza de calcul a contribuțiilor de asigurări sociale de stat, care este fondul de salarizare și alte recompense, a fost declarat în mărime de 46092625,8 mii lei, din care 1068264,8 mii lei constituie fondul de salarizare a salariaților care practică în exclusivitate agricultura și beneficiază de tarif privilegiat și 182914,2 mii lei – fondul de salarizare a persoanelor ce activează în condiții speciale (personalul navigant și de dirijare a zborurilor).

Contribuții de asigurări sociale de stat s-au calculat în sumă de 12974306,4 mii lei, sau cu 1008956,6 mii lei (8,4%) mai mult față de anul 2017.

În structura contribuțiilor de asigurări sociale de stat calculate, partea preponderentă o constituie contribuțiile calculate la fondul de salarizare și la alte recompense de către angajatori și contribuțiile individuale, transferate din salariile angajaților.

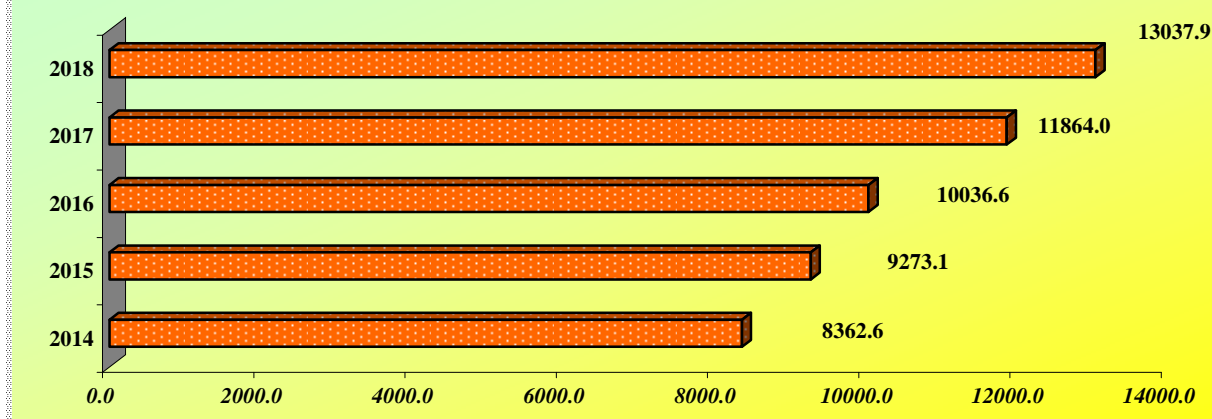
**Figura 2. Evoluția contribuțiilor calculate pentru anul bugetar respectiv pe tipuri de plăți în anii 2014 – 2018 (mln. lei)**



Prin Legea bugetului asigurărilor sociale de stat pe anul 2018 nr.281/2017, planul de acumulare a contribuțiilor de asigurări sociale de stat obligatorii a fost aprobat în sumă de 12546000,0 mii lei, care ulterior a fost precizat pînă la 12840525,0 mii lei.

Conform Raportului privind executarea bugetului asigurărilor sociale de stat la situația de 1 ianuarie 2019 (Formularul nr.4 CNAS), au fost acumulate contribuții de asigurări sociale de stat în sumă de 13037939,5 mii lei, inclusiv 426683,6 mii lei constituie indemnizațiile pentru incapacitate de muncă, care se achită la locul de muncă de către angajator, din contul contribuțiilor calculate. Indicatorul planificat la contribuții de asigurări sociale de stat a fost executat la nivel de 101,5%, iar față de anul 2017 încasările au crescut cu 1173896,4 mii lei sau cu 9,9 la sută. În suma totală a contribuțiilor acumulate, 27462,8 mii lei constituie majorările de întârziere pentru neplata în termen a contribuțiilor, din care 20456,9 mii lei se referă la contribuțiile virate de către angajator și 7005,9 mii lei – la contribuțiile individuale.

**Figura 3. Dinamica contribuțiilor de asigurări sociale de stat obligatorii transferate la BASS în anii 2014-2018 (inclusiv majorări de întârziere), mln. lei**



În sistemul de evidență al Casei Naționale de Asigurări Sociale datoriile înregistrate la situația de 01.01.2019 la plata obligațiilor față de bugetul asigurărilor sociale de stat constituie suma de 1424232.8 mii lei. Din suma totală a datoriilor 1210792.0 mii lei constituie contribuțiile de asigurări sociale de stat pentru luna decembrie 2018 a căror termen de achitare este luna ianuarie 2019, 288131.8 mii lei constituie majorări de întârziere și amenzi, 305559.5 mii lei datorii luate la evidență specială în baza deciziilor Serviciului Fiscal de Stat.

Restanța plătitorilor de contribuții la bugetul asigurărilor sociale de stat la situația de 01.01.2019 constituie suma de 356995.6 mii lei, din care 195847.5 mii lei – contribuții de asigurări sociale de stat obligatorii și 161148.1 mii lei – majorări de întârziere și amenzi. Față de situația 01.01.2018, restanțele la bugetul asigurărilor sociale de stat s-au micșorat cu 28627.9 mii lei.

În conformitate cu prevederile Legii nr. 180 din 26.07.2018 privind declararea voluntară și stimularea fiscală au fost anulate majorările de întârziere și amenzile calculate și neachitate la data de 17.08.2018 pentru 21713 plătitori în sumă de 59.284,7 mii lei.

În scopul beneficierii de prevederile Legii nr. 180 din 26.07.2018 de către subiecții stimulării fiscale au fost achitate restanțele la contribuțiile de asigurări sociale de stat obligatorii în sumă de 62 779,5 mii lei.

În vederea asigurării funcționării unui serviciu durabil de asigurări sociale, necesar societății, respectării drepturilor și executării obligațiilor tuturor participanților la sistemul public de asigurări sociale și în scopul informării cetățenilor asupra funcționării sistemului public de asigurări sociale, avantajelor participării la acesta, drepturilor corelative contribuțiilor transferate, au fost organizate și petrecute diverse măsuri.

În buletinul informativ „Asigurarea Socială” și alte surse mass-media centrale și locale au fost publicate informații explicative pentru plătitorilor de contribuții.

Casele teritoriale de asigurări sociale au organizat și petrecut 418 seminare explicative pentru plătitorii de contribuții. Pe panourile informative periodice au fost plasate



informații necesare agenților economici privind aspecte aferente calculării și declarării contribuțiilor de asigurări sociale, precum și distribuite pliante informative.

În procesul de evidență a contribuțiilor de asigurări sociale de stat declarate și plătite au fost expediate 2239 de scrisori de informare plătitorilor care au înregistrate restanțe, în rezultatul cărora 1452 entități au achitat obligațiile față de bugetul asigurărilor sociale de stat în sumă de 22422,5 mii lei.

Specialiștii caselor teritoriale de asigurări sociale au participat la 25 de întruniri, organizate de autoritățile locale cu participarea serviciilor descentralizate în teritoriu a autorităților publice în cadrul cărora au fost invitați 148 de entități cu restanțe față de bugetul asigurărilor sociale de stat.

În contextul implementării Ghișeului unic de raportare electronică și a dării de seamă unificată aferentă plăților salariale, o deosebită atenție pe parcursul anului s-a acordat implementării și ajustării dării de seamă unificate, explicării modalității de completare și declarare a contribuțiilor de asigurări sociale în cadrul raportării menționate. Permanent s-a monitorizat procesul de depunere a dărilor de seamă și s-au prezentat propuneri de îmbunătățire a funcțiilor acestuia. Pe parcursul anului, permanent, s-a acordat asistență prin telefon plătitorilor de contribuții la completarea și transmiterea declarațiilor în adresa Serviciului Fiscal de Stat.

#### ***Alte venituri (cod 14)***

În total „Alte venituri” au fost acumulate în sumă de 82138,0 mii lei, cu depășirea planului stabilit cu 48763,0 mii lei sau de circa 2,5 ori.

Față de anul 2017, încasările din alte venituri au fost în creștere cu 68411,8 mii lei sau cu 598,4 la sută.

Acumulările altor venituri au crescut datorită sumei încasate din impozitul unic perceput de la rezidenții parcurilor pentru tehnologia informațională în sumă de 70889,7 mii lei, cu 50889,7 mii lei sau 354,4% mai mult față de prevederile anuale.

Din structura acestei categorii fac parte:

- dobânzi, încasate la soldurile mijloacelor bănești la conturile bancare ale bugetului asigurărilor sociale de stat - 3210,0 mii lei, cu executarea planului stabilit la nivel de 160,5 la sută;
- amenzi și sancțiuni, încasate în sumă de 5046,1 mii lei sau 63,1 la sută față de prevederile anuale, din care 428,8 mii lei - amenzi și sancțiuni contravenționale încasate în bugetul asigurărilor sociale de stat și 4617,3 mii lei – amenzi aferente plăților la bugetul asigurărilor sociale de stat;
- alte venituri și venituri neidentificate în sumă de 73881,9 mii lei sau 316,1 la sută față de prevederile anuale, din care:
  - 2992,2 mii lei - alte venituri încasate în bugetul asigurărilor sociale de stat, care includ venituri din darea în locațiune a încăperilor casei teritoriale de asigurări sociale sectorul Botanica, sumele comisionului bancar, restituite de către sanatoriile din Ucraina pentru transferurile efectuate în valută de către

CNAS pentru procurarea biletelor de tratament balneosanatorial, conform contractelor încheiate și alte venituri;

- 70889,7 mii lei – partea impozitului unic (54,7%) perceput de la rezidenții parcurilor pentru tehnologii informaționale, reglementat în Legea nr. 77/2016 cu privire la parcurile pentru tehnologia informației.

## ***1.2. Transferuri primite în cadrul Bugetului Public Național (cod 19)***

Transferurile bugetului de stat la bugetul asigurărilor sociale de stat au fost aprobate în sumă de 6758518,1 mii lei, care ulterior au fost precizate până la 6755064,8 mii lei sau prin micșorare cu 3453,3 mii lei.

Reieșind din necesarul de mijloace financiare și conform cererilor de finanțare, din bugetul de stat s-au transferat 6670227,9 mii lei, cu executarea prevederilor anuale la nivel de 98,7 la sută. Comparativ cu anul 2017, suma transferurilor bugetului de stat la bugetul asigurărilor sociale de stat a fost cu 729258,6 mii lei sau cu 12,3 la sută mai mare.

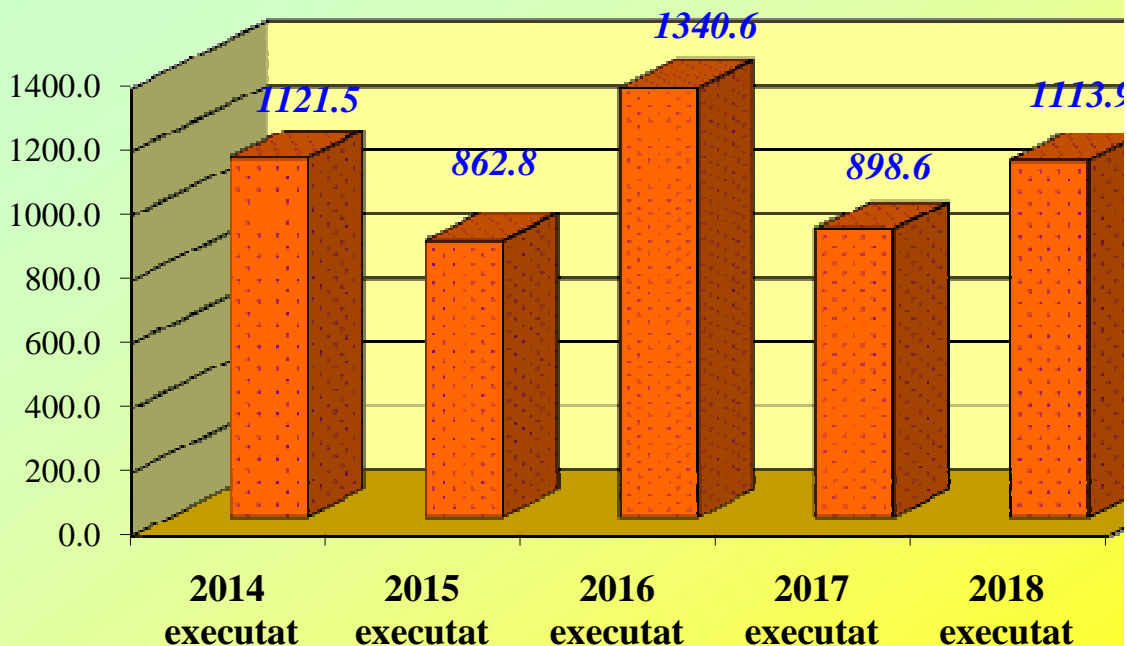
Pondere majoră a transferurilor bugetului de stat (81,3%) revine *Transferurilor curente primite cu destinație specială* între bugetul de stat și bugetul asigurărilor sociale de stat, care au fost executate în sumă de 5556367,0 mii lei sau la nivel de 98,5 la sută din prevederile anuale, iar comparativ cu anul 2017 - cu 513958,7 mii lei sau cu 10,2 la sută mai mult.

Suma transferurilor cu destinație specială include:

- transferuri pentru plata prestațiilor de asistență socială, care conform legislației sunt finanțate din bugetul de stat și acordate unor categorii de populație prin intermediul Casei Naționale de Asigurări Sociale (CNAS) – 5493263,2 mii lei;
- transferuri pentru compensarea diferenței de tarife de asigurări sociale de stat obligatorii în sectorul agrar (6%) – 62959,8 mii lei;
- transferuri pentru compensarea veniturilor ratate ale bugetului asigurărilor sociale de stat, în legătură cu scutirea deținătorilor de terenuri agricole situate după traseul Rîbnița - Tiraspol de plata contribuțiilor de asigurări sociale de stat obligatorii – 144,0 mii lei.

*Transferurile curente primite cu destinație generală* între bugetul de stat și bugetul asigurărilor sociale de stat pentru acoperirea deficitului bugetului asigurărilor sociale de stat au fost executate în suma de 1113860,9 mii lei sau 100 la sută din prevederile anuale. Mijloacele financiare respective au fost utilizate pentru acoperirea insuficienței de venituri proprii pentru acoperirea cheltuielilor proprii și a decalajului temporar de casă, reieșind din necesitatea asigurării plății prestațiilor sociale în termenii stabiliți.

**Figura 4. Dinamica transferurilor de la bugetul de stat pentru acoperirea deficitului bugetului asigurărilor sociale de stat în anii 2014-2018, mii lei**



## 2. Cheltuielile bugetului asigurărilor sociale de stat

Conform Raportului privind executarea bugetului asigurărilor sociale de stat pe anul 2018 (Formularele nr.4 și nr. 4.1 CNAS), cheltuielile bugetului asigurărilor sociale de stat au fost executate în sumă de 19426502,8 mii lei, cu 202462,0 mii lei mai puțin față de planul anual prevăzut sau la nivel de 99,0 la sută. Cheltuielile efective au constituit 19473050,6 mii lei, cu un grad de realizare de 99,2% sau cu 155914,2 mii lei mai puțin față de nivelul prevăzut.

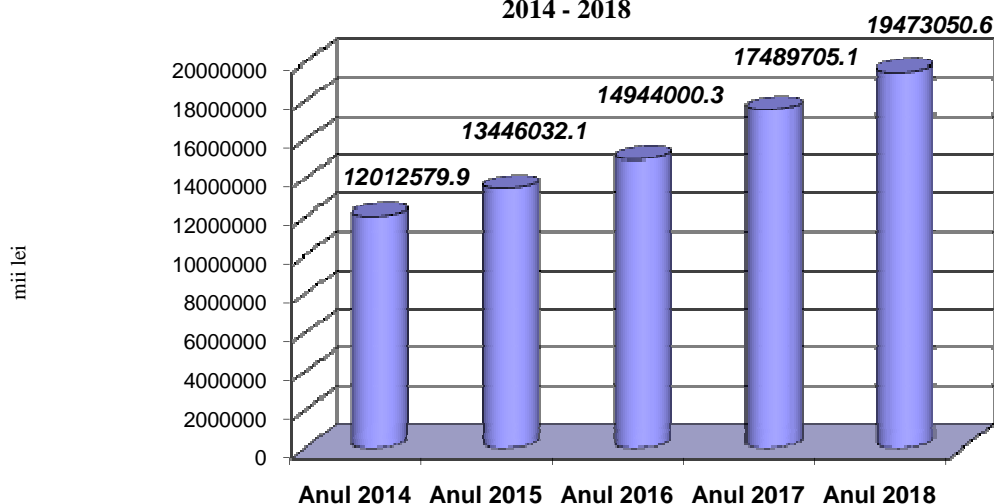
Comparativ cu anul precedent, cheltuielile bugetului asigurărilor sociale de stat executate au crescut cu 1811945,6 mii lei sau cu 10,3 la sută, iar cele efective – cu 1983345,5 mii lei sau cu 11,3 la sută.

Nivelul executării cheltuielilor a fost influențat de dinamica numărului beneficiarilor și a mărimilor medii ale prestațiilor sociale pe parcursul anului, precum și de modificările operate în actele normative și legislative de domeniu.

Dinamica numărului beneficiarilor de prestații sociale pe parcursul perioadei de gestiune este reflectată în *Raportul privind îndeplinirea planului de contingente, beneficiarii plăților și mărimea acestora din bugetul asigurărilor sociale de stat la situația din 01 ianuarie 2019* (Formularul nr.5 CNAS).

În evoluție pe ultimii cinci ani, cheltuielile efective ale bugetului asigurărilor sociale de stat se prezintă în diagrama următoare.

**Figura 5. Dinamica cheltuielilor efective ale bugetului asigurărilor sociale de stat în anii 2014 - 2018**



În aspectul clasificăției economice, cheltuielile bugetului asigurărilor sociale de stat sunt prezentate în următorul tabel:

**Tabelul 4. Cheltuielile bugetului asigurărilor sociale de stat în anul 2018 conform clasificăției economice**

- mii lei -

Indicatorii	Cod Eco	2018					Devieri			
		Aprobat	Precizat	Executat	Efectiv	Pondere în suma totală (%)	executat față de precizat		efectiv față de precizat	
							(+/-)	%	(+/-)	%
A	1	2	3	4	5	6	8	9	10	11
<b>Cheltuieli, total</b>	<b>2+3</b>	<b>19312518.1</b>	<b>19628964.8</b>	<b>19426502.8</b>	<b>19473050.6</b>	<b>100.0</b>	<b>-202462.0</b>	<b>99.0</b>	<b>-155914.2</b>	<b>99.2</b>
<i>Cheltuieli</i>	<i>2</i>	<i>19285487.9</i>	<i>19605392.1</i>	<i>19410792.0</i>	<i>19457406.7</i>	<i>99.9</i>	<i>-194600.1</i>	<i>99.0</i>	<i>-147985.4</i>	<i>99.2</i>
Cheltuieli de personal	21	114751.8	115061.1	113089.1	114161.9	0.6	-1972.0	98.3	-899.2	99.2
Bunuri și servicii	22	214040.9	215193.3	183588.9	188595.6	0.9	-31604.4	85.3	-26597.7	87.6
Prestații sociale	27	18953292.2	19271807.2	19110692.4	19151198.1	98.5	-161114.8	99.2	-120609.1	99.4
Alte cheltuieli	28	3403.0	3330.5	3421.6	3451.1	0.0	91.1	102.7	120.6	103.6
Active nefinanciare	3	27030.2	23572.7	15710.8	15643.9	0.1	-7861.9	66.6	-7928.8	66.4
Mijloace fixe	31	22606.5	19149.0	12722.9	12559.7	81.0	-6426.1	66.4	-6589.3	65.6
Stocuri de materiale circulante	33	3185.6	3185.6	1879.4	1977.4	12.0	-1306.2	59.0	-1208.2	62.1
Mărfuri	35	1238.1	1238.1	1108.5	1106.8	7.0	-129.6	89.5	-131.3	89.4

Pentru remunerarea muncii tuturor salariaților CNAS pentru anul de gestiune la categoria 21 „Cheltuieli de personal” au fost prevăzute 115061,1 mii lei, care au fost executate în sumă de 113089,1 mii lei, ce constituie 98,3% din suma planificată.

Cheltuielile efective au constituit 114161,6 mii lei, ceea ce reprezintă 99,2% față de planul precizat.

Datoriile creditoare în sumă de 9883,8 mii lei reprezintă suma salariului calculat pentru luna decembrie 2018 și, respectiv, contribuții și prime de asigurări obligatorii, calculate proporțional acestei sume.

Odată cu creșterea continuă a volumului mijloacelor BASS, gestionat de CNAS, crește și volumul de lucru pe care îl execută angajații instituției. În ultimii ani au fost modificate un șir de procese, precum și implementate unele noi, care au fost preluate de la alte instituții.

Astfel, pe parcursul anului 2018, au fost întreprinse eforturi sporite pentru: implementarea în termeni restrânși a unui șir de inițiative politice în domeniul social, precum și a multitudinii de modificări a cadrului normativ; efectuarea a 2 etape de valorizare a venitului asigurat, utilizat la calcularea pensiilor; majorarea cuantumului unor alocații sociale de stat; acordarea suportului unic unor beneficiari de pensii; implementarea reformelor, care au modificat sistemul de raportare și modalitatea de conlucrare cu Serviciul fiscal de stat și mediul de afaceri; asigurarea scanării carnetelor de muncă a peste 247 mii persoane asigurate; realizarea măsurilor pentru implementarea reformei fiscale (noile prevederi ce țin de declararea voluntară și stimularea fiscală); etc.

Pentru menținerea multitudinii de procese și pentru a face față provocărilor noi, precum și în scopul sporirii continue a eficienței gestionării mijloacelor BASS, în condițiile fluctuației permanente a personalului, accentul a fost pus pe perfecționarea continuă a specialiștilor, pe utilizarea și dezvoltarea tehnologiilor informaționale performante, automatizarea proceselor, perfecționarea cadrului normativ intern, reorganizarea unor procese pe interiorul instituției.

Salarizarea personalului CNAS pe parcursul anului 2018 a fost efectuată în condițiile Legii nr.48/2012 privind sistemul de salarizare a funcționarilor publici și Legii nr.355/2005 cu privire la sistemul de salarizare în sectorul bugetar, iar începând cu 1 decembrie 2018 – în condițiile Legii nr.270/2018 privind sistemul unitar de salarizare în sectorul bugetar.

Salariul mediu pe o unitate de personal al CNAS în anul 2018 a constituit 7540,41 lei, comparativ cu 6631,67 lei – în anul 2017. Nivelul fluctuației personalului anul 2018 a atins nivelul de 29,2%, comparativ cu 23,2% în anul 2017.

Suma executată a cheltuielilor de personal în anul de gestiune a fost cu 824,9 mii lei (0,7 %) mai mică față de anul 2017.

Cheltuielile pentru categoria 22 „*Bunuri și servicii*” au fost prevăzute în sumă de 215193,3 mii lei. Cheltuielile executate au constituit 183588,9 mii lei sau la nivel de 85,3%, iar cheltuielile efective - 188595,6 mii lei, ceea ce reprezintă 87,6% din prevederile anuale.

La categoria dată se atribuie cheltuielile pentru servicii energetice și comunale, locațiune, transport, pază, reparații curente, formarea profesională a personalului CNAS, deplasări de serviciu, etc.

Executarea cheltuielilor a fost efectuată în corespundere cu tarifele în vigoare stabilite pe parcursul anului 2018 în corespundere cu prevederile actelor normative și costurile necesare operaționale preconizate pentru serviciile respective, precum și conform contractelor încheiate pentru prestarea serviciilor comunale, deservire și întreținerea încăperilor în regimul normal de lucru, pentru locațiune și pază.

De asemenea, la categoria *Bunuri și servicii* sunt atribuite și cheltuielile pentru serviciile de distribuire a prestațiilor sociale (alineatul 222980), care au fost executate în sumă de 127194,4 mii lei (96,8% față de plan) și pentru taxa de comision la sumele eliberate în numerar (aliniatul 222970) în sumă de 23501,1 mii lei (55,5% față de plan). Cheltuielile pentru serviciile de distribuire a prestațiilor sociale și pentru taxa de comision sunt corelative cheltuielilor pentru plata drepturilor sociale și au fost calculate în anul 2018 conform tarifelor: 0,7% din suma distribuită în calitate de drepturi sociale și 0,25% din suma eliberată în numerar de către instituțiile financiare pentru plata prestațiilor sociale.

Comparativ cu anul 2017, cheltuielile executate au fost mai mari cu 4032,0 mii lei sau 2,2 la sută, cauza fiind creșterea cheltuielilor pentru serviciile de distribuire a prestațiilor sociale și pentru taxa de comision, determinată de creșterea cheltuielilor pentru prestațiile sociale.

Cheltuielile pentru categoria 27 „*Prestațiile sociale*” au fost aprobate inițial în sumă de 18953292,2 mii lei, care ulterior au fost precizate până la 19271807,2 mii lei.

Cheltuielile destinate prestațiilor sociale au fost executate în sumă de 19110692,4 mii lei, cu 161114,8 mii lei mai puțin față de prevederile anuale sau la nivel de 99,2%, iar cheltuielile efective au constituit 19151198,1 mii lei, ceea ce reprezintă 99,4% din planul stabilit.

Pentru categoria 28 „*Alte cheltuieli*” au fost prevăzute în suma de 3330,5 mii lei și executate în sumă de 3421,6 mii lei (102,7%).

Din suma totală, 987,2 mii lei au fost utilizate pentru plata cotizațiilor de membru a CNAS în Asociația Internațională a Fondurilor de Pensii și Asigurări Sociale și Asociația Internațională de Asigurări Sociale, conform condițiilor stabilite de către aceste organizații. Suma de 2336,4 mii lei a fost utilizată pentru plata contractelor individuale de muncă cu persoanele fizice pe termen determinat.

Comparativ cu executarea în anul precedent, cheltuielile executate sunt mai mici cu 125920,4 mii lei sau cu 97,4%, determinată de modificarea în anul 2018 a modului de reflectare în Raport a sumei soldului BASS înregistrat la finele anului precedent, restituit la bugetul de stat în anul curent. Astfel, suma restituită de 125953,4 mii lei în anul 2017 a fost inclusă în „Alte venituri” (cod 281500), iar conform modificărilor operate în Clasificația bugetară, în anul 2018 suma soldului restituit a fost reflectată în „Surse de finanțare” (cod 418130).

Pentru categoria 31 „*Mijloace fixe*” au fost aprobate inițial mijloace financiare în sumă de 22606,5 mii lei, care au fost precizate până la 19149,0 mii lei. Cheltuielile au fost executate în sumă de 12722,9 mii lei sau la nivel de 66,4%, iar cheltuielile efective au constituit 12559,7 mii lei, ceea ce reprezintă 65,6% față de planul stabilit.

Comparând executarea mijloacelor financiare atribuite la „Mijloace fixe” în anul 2018 față de executarea în anul precedent se constată o majorare în sumă de 6183,0 mii lei, ceea ce reprezintă 194,5% față de anul 2017.

Cheltuielile destinate pentru *reparația capitală a clădirilor* (alineatul 311120) au fost planificate în sumă de 1820,0 mii lei și executate în sumă de 683,5 mii lei sau la nivel de 37,6%, iar cheltuielile efective au constituit 624,1 mii lei sau 34,3%.

*Pentru procurarea mașinilor și utilajelor* (alineatul 314110) au fost aprobate inițial cheltuieli în sumă de 9437,6 mii lei, care au fost precizate prin micșorare cu 2607,5 mii lei sau până la 6830,1 mii lei. Cheltuielile au fost executate în sumă de 4883,8 mii lei sau la nivel de 71,5%, iar cheltuielile efective au constituit 4870,7 mii lei, ceea ce reprezintă 71,3% față de planul stabilit.

*Pentru procurarea activelor nemateriale* (alineatul 317110) au fost aprobate inițial în sumă de 6908,9 mii lei, care au fost precizate prin micșorare cu 850,0 mii lei sau până la 6058,9 mii lei. Cheltuielile au fost executate în sumă de 4566,3 mii lei sau la nivel de 75,4%, iar cheltuielile efective au constituit 4353,3 mii lei, ceea ce reprezintă 71,8% față de planul stabilit.

Cheltuielile aferente investițiilor capitale în active, *clădiri în curs de execuție* (alineatul 319210) au fost aprobate în sumă de 4000,0 mii lei, executarea cheltuielilor s-a efectuat în sumă de 2589,3 mii lei sau la nivel de 64,7%, iar cheltuielile efective au constituit 2711,6 mii lei, fiind la nivel de realizare de 67,8%.

Pentru categoria 33 „*Stocuri de materiale circulante*” au fost aprobate mijloace financiare în sumă de 3185,6 mii lei. Cheltuielile au fost executate în sumă de 1879,4 mii lei sau la nivel de 59,0%, iar cheltuielile efective au constituit 1977,4 mii lei, ceea ce reprezintă 62,1% față de planul stabilit.

Comparativ cu anul precedent se constată o descreștere în sumă de 439,9 mii lei, ceea ce reprezintă 81,0% față de anul 2017.

Pentru cheltuielile atribuite la categoria 35 „*Mărfuri*”, mijloacele financiare au fost aprobate în sumă de 1238,1 mii lei. Cheltuielile au fost executate în sumă de 1108,5 mii lei sau la nivel de 89,5% și conform cheltuielilor efective - în sumă de 1106,8 mii lei sau la nivel de 89,4%.

Comparativ cu anul precedent cheltuielile executate în anul 2018 sunt mai mari cu 282,4 mii lei, ceea ce reprezintă 134,2% față de anul precedent.

### **Prestații sociale (cod 27)**

Din suma totală a cheltuielilor bugetului asigurărilor sociale de stat, 98,5% au constituit cheltuielile destinate pentru plata „Prestațiilor sociale”.

Prestațiile sociale structurate conform clasificăției bugetare se prezintă în următorul tabel.

Tabelul 5. Cheltuielile destinate plății prestațiilor sociale în anul 2018

mii lei-

Denumirea cheltuielilor	Cod Eco	Anul 2018						
		Plan aprobat	Plan precizat	Cheltuieli executate	Cheltuieli efective	Ponderea în suma totală (%)	Devieri cheltuieli executate față de plan precizat	
							(+/-)	(%)
A	1	2	3	4	5	6	8	9
<b>PRESTAȚII SOCIALE</b>	<b>27</b>	<b>18953292.2</b>	<b>19271807.2</b>	<b>19110692.4</b>	<b>19151198.1</b>	<b>100.0</b>	<b>-161114.8</b>	<b>99.2</b>
<i><b>Prestații de asigurări sociale</b></i>	<b>271</b>	<b>13633449.5</b>	<b>13744557.1</b>	<b>13684736.5</b>	<b>13715447.7</b>	<b>71.6</b>	<b>-59820.6</b>	<b>99.6</b>
Pensii de asigurări sociale	2711	11769117.0	11890524.5	11859590.9	11866188.2	86.6	-30933.6	99.7
Indemnizații de asigurări sociale	2712	1833536.4	1823236.5	1801978.8	1817926.9	13.2	-21257.7	98.8
Alte prestații de asigurări sociale	2719	30796.1	30796.1	23166.8	31332.6	0.2	-7629.3	75.2
<i><b>Prestații de asistență socială</b></i>	<b>272</b>	<b>5318362.0</b>	<b>5525576.5</b>	<b>5424394.0</b>	<b>5434151.7</b>	<b>28.4</b>	<b>-101182.5</b>	<b>98.2</b>
Pensii de asistență socială	2721	1405523.1	1412325.4	1402428.3	1404944.6	25.9	-9897.1	99.3
Indemnizații de asistență socială	2723	517346.4	463222.3	454971.1	455087.6	8.4	-8251.2	98.2
Alocații	2724	694612.6	700700.0	688219.1	688510.5	12.7	-12480.9	98.2
Compensații	2725	64674.1	64674.1	58925.3	59015.0	1.1	-5748.8	91.1
Ajutoare bănești	2726	818249.1	807883.2	789184.7	789183.9	14.5	-18698.5	97.7
Alte prestații de asistență socială	2729	1817956.7	2076771.5	2030665.5	2037410.1	37.4	-46106.0	97.8
<i><b>Prestații sociale ale angajatorilor</b></i>	<b>273</b>	<b>1480.7</b>	<b>1673.6</b>	<b>1561.9</b>	<b>1598.7</b>	<b>0.0</b>	<b>-111.7</b>	<b>93.3</b>
Indemnizații la încetarea acțiunii contractului de muncă	2732	800.3	993.2	987.1	1027.2	63.2	-6.1	99.4
Indemnizații pentru incapacitatea temporară de muncă achitate din mijloacele financiare ale angajatorului	2735	680.4	680.4	574.8	571.5	36.8	-105.6	84.5

### Prestații de asigurări sociale (cod 271)

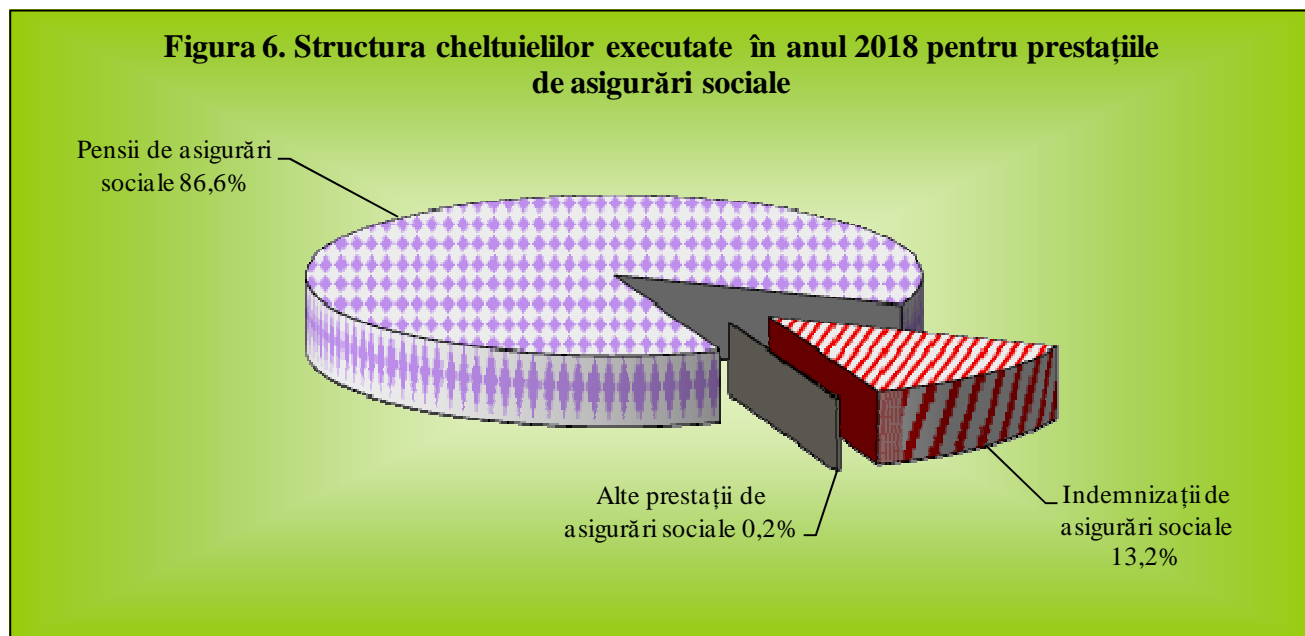
Din suma cheltuielilor destinate pentru plata „*Prestațiilor sociale*”, cea mai mare parte, 71,6% le revine cheltuielilor pentru plata prestațiilor de asigurări sociale, finanțate din resursele generale ale bugetului asigurărilor sociale de stat.

Pentru cheltuielile aferente prestațiilor de asigurări sociale în anul 2018 au fost aprobate inițial mijloace financiare în sumă de 13633449,5 mii lei, care ulterior au fost majorate cu 111107,6 mii lei sau pînă la 13744557,1 mii lei. Majorarea cheltuielilor date a fost condiționată de dinamica beneficiarilor și a mărimilor medii ale prestațiilor sociale, precum și de impactul reformei în domeniul pensiilor publice, implementarea căreia a demarat în anul 2017 și a avut continuitate în anul 2018.



Cheltuielile executate în anul de gestiune au constituit 13684736,5 mii lei, cu o executare a prevederilor anuale la nivel de 99,6 la sută sau cu 59820,6 mii lei mai puțin, iar conform cheltuielilor efective - cu 29109,4 mii lei mai puțin.

Structura cheltuielilor destinate prestațiilor de asigurări sociale pentru anul 2018 se prezintă în diagrama ce urmează.



#### ***Pensii de asigurări sociale (cod 2711)***

Ponderea majoră în cheltuielile pentru prestațiile de asigurări sociale o constituie cheltuielile pentru plata *pensiilor de asigurări sociale* de stat (86,6%). Pentru anul 2018 au fost aprobate mijloace financiare în sumă de 11769117,0 mii lei, care au fost precizate pînă la 11890524,5 mii lei.

Cheltuielile efective au constituit 11866188,2 mii lei, cu executarea planului precizat la nivel de 99,8 la sută sau cu 24336,3 mii lei mai puțin, iar conform cheltuielilor executate – cu 27547,7 mii lei mai puțin. Suma rămasă constituie restituirea de către prestatorii de servicii de plată a soldului mijloacelor bănești, din cauza nesolicitării pensiilor de către beneficiari.

**Tabelul 6. Dinamica cheltuielilor efective destinate plății pensiilor de asigurări sociale în anii 2017-2018**

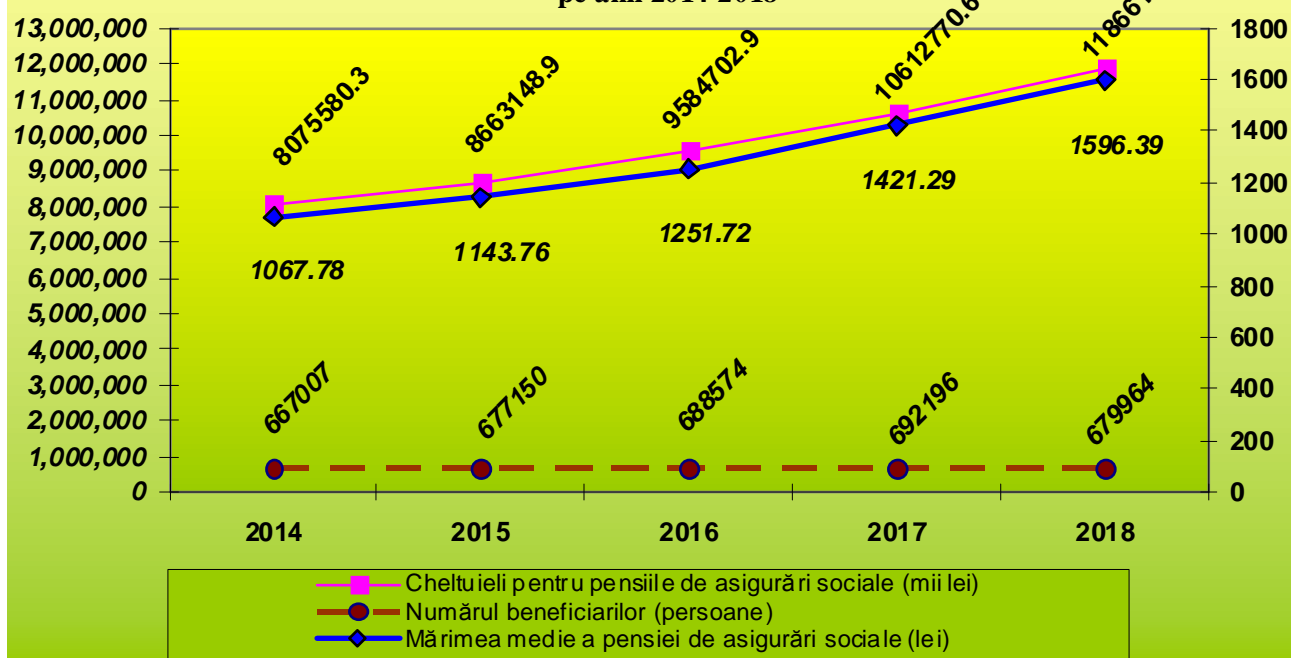
- mii lei -

Denumirea cheltuielilor	Anul 2017 cheltuieli efective	Anul 2018			Efectiv 2018 față de efectiv 2017		Efectiv 2018 față de precizat 2018	
		Planul aprobat	Planul precizat	Cheltuieli efective	(+/-)	%	(+/-)	%
A	1	2	3	4	5	6	7	8
<b><i>Pensii de asigurări sociale, total</i></b>	<b>10612770.6</b>	<b>11769117.0</b>	<b>11890524.5</b>	<b>11866188.2</b>	<b>1253417.6</b>	<b>111.8</b>	<b>-24336.3</b>	<b>99.8</b>
Asigurarea dreptului la pensie pentru limită de vîrstă	8576551.1	9211798.9	9407223.4	9390060.0	813508.9	109.5	-17163.4	99.8

Denumirea cheltuielilor	Anul 2017 cheltuieli efective	Anul 2018			Efectiv 2018 față de efectiv 2017		Efectiv 2018 față de precizat 2018	
		Planul aprobat	Planul precizat	Cheltuieli efective	(+/-)	%	(+/-)	%
A	1	2	3	4	5	6	7	8
Asigurarea dreptului la pensie anticipată pentru limită de vîrstă		347709.0	291920.0	288842.9	288842.9		-3077,1	98,9
Asigurarea dreptului la pensie de dizabilitate	1609177.3	1752223.7	1736819.7	1736269.3	127092.0	107.9	-550.4	100.0
Asigurarea dreptului la pensie de urmaș	108366.7	117649.8	113518.7	113642.0	5275.3	104.9	123.3	100.1
Asigurarea dreptului la pensie pentru vechime în muncă	624.3	645.8	645.8	565.5	-58.8	90.6	-80.3	87.6
Asigurarea dreptului la pensie unor categorii de angajați din aviația civilă	53158.2	56592.7	55954.2	54841.8	1683.6	103.2	-1112.4	98.0
Asigurarea dreptului la pensie pentru deputați	14173.7	14829.7	14147.5	13901.8	-271.9	98.1	-245.7	98.3
Asigurarea dreptului la pensie pentru membrii Guvernului	4909.3	5175.1	4850.1	4688.9	-220.4	95.5	-161.2	96.7
Asigurarea dreptului la pensie pentru funcționari publici	182514.5	193841.6	182900.9	181352.3	-1162.2	99.4	-1548.6	99.2
Asigurarea dreptului la pensie pentru aleși locali	20693.6	21438.2	20786.0	20652.8	-40.8	99.8	-133.2	99.4
Asigurarea dreptului la pensie pentru colaboratori vamali	475.4	506.6	506.6	477.2	1.8	100.4	-29.4	94.2
Asigurarea dreptului la pensie pentru procurori	9793.1	10504.3	24606.5	25094.7	15301.6	256.2	488.2	102.0
Asigurarea dreptului la pensie pentru judecători	25387.4	28779.0	28779.0	28892.7	3505.3	113.8	113.7	100.4
Asigurarea dreptului la pensie unor categorii de angajați din domeniul culturii	219.6	230.8	241.7	239.2	19.6	108.9	-2.5	99.0
Asigurarea dreptului la pensie persoanelor care se află la întreținerea deplină a statului	6726.4	7191.8	7624.4	6667.1	-59.3	99.1	-957.3	87.4

Evoluția cheltuielilor pentru plata pensiilor de asigurări sociale, a numărului beneficiarilor și mărimilor medii ale pensiilor pe anii 2014-2018 este reflectată în diagrama ce urmează.

**Figura 7. Dinamica cheltuielilor efective pentru plata pensiilor de asigurări sociale, a numărului de beneficiari și a mărimilor medii a pensiilor pe anii 2014-2018**



În comparație cu anul 2017, cheltuielile efective pentru plata pensiilor de asigurări sociale de stat au fost mai mari cu 1253417,6 mii lei sau cu 11,8 la sută. Creșterea cheltuielilor în anul 2018 a fost determinată de creșterea mărimii medii a pensiei, în rezultatul indexării din 1 aprilie 2018 cu 6,6%, precum și a modificărilor majore în legislația în domeniul pensiilor publice: valorizarea venitului mediu asigurat pentru calculul pensiei pentru limită de vîrstă și a pensiei de dizabilitate (la 01.04.2018 și la 01.10.2018); stabilirea cuantumului pensiei minime la nivelul venitului lunar minim garantat (în mărime de 1025 lei) atât pentru angajații în economia națională, cât și pentru cei din agricultură, etc.

**Tabelul 7. Dinamica contingentului beneficiarilor de pensii de asigurări sociale de stat și pensiilor medii în anii 2016 – 2018**

Denumirea cheltuielilor	Numărul beneficiarilor (persoane)				Mărimea medie a pensiei (lei)			
	01.01. 2017	01.01. 2018	01.01. 2019	Creștere/ descreștere, +/- 01.01.2019 comparativ cu 01.01.2018	01.01. 2017	01.01. 2018	01.01. 2019	Creștere/ descreștere, +/- 01.01.2019 comparativ cu 01.01.2018
A	1	2	3	4	5	6	7	8
<b>TOTAL</b>	<b>688574</b>	<b>692196</b>	<b>679964</b>	<b>-12232</b>				
Asigurarea dreptului la pensie pentru limită de vîrstă	531801	532976	526651	-6325	1301,14	1456,86	1643.72	186.86
Asigurarea dreptului la pensie anticipată pentru limită de vîrstă		8377	7565	-812		2793,71	2972.37	178.66
Asigurarea dreptului la pensie de dizabilitate	132920	128549	125116	-3433	1018,30	1149,35	1278.04	128.69

Denumirea cheltuielilor	Numărul beneficiarilor (persoane)				Mărimea medie a pensiei (lei)			
	01.01. 2017	01.01. 2018	01.01. 2019	Creștere/ descreștere, +/- 01.01.2019 comparativ cu 01.01.2018	01.01. 2017	01.01. 2018	01.01. 2019	Creștere/ descreștere, +/- 01.01.2019 comparativ cu 01.01.2018
<i>A</i>	<i>1</i>	<i>2</i>	<i>3</i>	<i>4</i>	<i>5</i>	<i>6</i>	<i>7</i>	<i>8</i>
Asigurarea dreptului la pensie de urmaș	14242	12964	12020	-944	670,33	755,04	850,05	95,01
Asigurarea dreptului la pensie pentru vechime în muncă	71	67	59	-8	738,37	787,69	839,37	51,68
Asigurarea dreptului la pensie unor categorii de angajați din aviația civilă	617	598	560	-38	6929,70	7437,53	8251,49	813,96
Asigurarea dreptului la pensie pentru deputați	271	260	227	-33	4367,39	4690,77	5172,65	481,88
Asigurarea dreptului la pensie pentru membrii Guvernului	69	69	56	-13	5914,13	6172,91	6735,33	562,42
Asigurarea dreptului la pensie pentru funcționari publici	7323	7094	6512	-582	2011,09	2177,86	2354,35	176,49
Asigurarea dreptului la pensie pentru aleși locali	719	695	641	-54	2376,91	2550,65	2714,45	163,80
Asigurarea dreptului la pensie pentru colaboratori vamali	13	13	11	-2	2899,27	3096,42	3216,37	119,95
Asigurarea dreptului la pensie pentru procurori	238	233	235	2	3160,58	3512,09	5936,91	2424,82
Asigurarea dreptului la pensie pentru judecători	264	274	282	8	7177,60	7860,76	8752,68	891,92
Asigurarea dreptului la pensie unor categorii de angajați din domeniul culturii	26	27	29	2	635,19	672,82	707,42	34,60

### *Asigurarea dreptului la pensie pentru limită de vârstă*

Cheltuielile destinate *pensiilor pentru limită de vârstă* dețin ponderea majoră în cheltuielile efective totale pentru pensiile de asigurări sociale – circa 79,1%.

Pentru plata pensiilor pentru limită de vârstă au fost prevăzute 9407223,4 mii lei, iar cheltuielile efective au constituit 9390060,0 mii lei, cu o executare de 99,8 la sută a prevederilor anuale.

Numărul beneficiarilor de pensii pentru limită de vârstă la data de 1 ianuarie 2019 a constituit 526651 persoane – cu 6325 persoane mai puțin față de 1 ianuarie 2018, ca urmare a creșterii treptate a vârstei de pensionare și a stagiului de cotizare. Pensia medie pentru limită de vârstă la situația de 01.01.2019 a constituit 1643,72 lei, cu 12,8% în creștere față de 01.01.2018. Creșterea se datorează indexării pensiilor cu 6,6%, precum și modificărilor în legislație, precum, formula nouă de calcul a pensiei, care are la bază venitul asigurat valorizat și stagiul total de cotizare și efectuarea a 2 etape de valorizare.

Astfel, pe parcursul anului 2018 au fost stabilite pensii pentru limită de vârstă, calculată conform formulei noi (în vigoare din 01.04.2017) pentru 20177 beneficiari, cu pensia medie de 1826,91 lei.

Ca urmare a valorizării, începând cu 01.04.2018, a venitului mediu asigurat realizat începând cu 01.01.1999, inclus în calculul pensiilor stabilite în perioada 2012-2013, pentru 46965 beneficiari de pensie pentru limită de vîrstă, mărimea medie a pensiei s-a majorat în mediu cu 281,69 lei și a constituit 1882,34 lei.

Ca urmare a valorizării din 01.10.2018, a venitului mediu asigurat realizat începând cu 01.01.1999, inclus în calculul pensiilor stabilite în perioada 2014-31 martie 2017, pentru 85702 beneficiari de pensie pentru limită de vîrstă, mărimea medie a pensiei pentru limită de vîrstă s-a majorat în mediu cu 309,40 lei și a constituit 1782,75 lei.

#### *Asigurarea dreptului la pensie anticipată pentru limită de vîrstă*

Pentru plata pensiilor anticipate pentru limită de vîrstă au fost prevăzute inițial mijloace financiare în sumă de 347709,0 mii lei, care ulterior au fost precizate prin micșorare pînă la 291920,0 mii lei. Cheltuielile efective au constituit 288842,9 mii lei, cu o executare de 98,9 la sută a prevederilor anuale.

Numărul beneficiarilor de pensii anticipate pentru limită de vîrstă descrește cu 812 persoane și a constituit la data de 01.01.2019 - 7565 persoane, cu pensia medie de 2972,37 lei, cu 6,4% în creștere față de 01.01.2018.

#### *Acordarea dreptului la pensie de dizabilitate*

Pentru plata acestui tip de pensie au fost prevăzute inițial mijloace financiare în sumă de 1752223,7 mii lei, care au fost precizate prin micșorare pînă la 1736819,7 mii lei, urmare a descreșterii numărului de beneficiari. Cheltuielile efective au fost executate la nivel de 100,0 la sută (1736269,3 mii lei) din prevederile anuale.

Numărul beneficiarilor la data de 1 ianuarie 2019 a constituit 125116 persoane – cu 3433 persoane mai puțin față de 1 ianuarie 2018. Pensia medie de dizabilitate la data de 01.01.2019 a constituit 1278,04 lei, sau cu 11,2% mai mult comparativ cu anul 2017. Creșterea se datorează indexării pensiilor cu 6,6%, precum și efectuarea a 2 etape de valorizare.

În rezultatul valorizării, începând cu 01.04.2018, a pensiilor stabilite în perioada 2012-2013, pentru 7200 beneficiari de pensie de dizabilitate, mărimea medie a pensiei s-a majorat în mediu cu 351,19 lei și a constituit 1354,40 lei.

În rezultatul valorizării, începând cu 01.10.2018, a pensiilor stabilite în perioada 2014-31 martie 2017, pentru 9796 beneficiari de pensie de dizabilitate, mărimea medie a pensiei s-a majorat în mediu cu 482,9 lei și a constituit 1435,07 lei.

Urmare a factorilor enumerați, cheltuielile efective pentru pensiile de dizabilitate sunt mai mari cu 127092,0 mii lei sau cu 7,9 la sută, comparativ cu anul 2017.

#### *Asigurarea dreptului la pensie de urmaș*

Cheltuielile pentru plata pensiei de urmaș au fost prevăzute inițial în sumă de 117649,8 mii lei, care a fost precizată prin micșorare pînă la 113518,7 mii lei, urmare a descreșterii numărului beneficiarilor. Cheltuielile efective au constituit 113642,0 mii lei sau 100,1 la sută față de plan.

Numărul beneficiarilor la data de 1 ianuarie 2019 a constituit 12020 persoane, cu 944 persoane mai puțin comparativ cu 1 ianuarie 2018. Pensia medie la situația de 01.01.2019 a constituit 850,05 lei sau cu 12,6 la sută mai mare față de anul 2017.

Creșterea mărimii medii a pensiei a fost cauzată de indexarea la 1 aprilie 2018 cu 6,6%, precum și de modificările legale, conform cărora cuantumul pensiei de urmaș constituie 50% pentru fiecare urmaș, indiferent de numărul acestora. Mărimea medie a pensiei de urmaș stabilită în anul 2018 a constituit 1258,27 lei și a fost cu 29,3% mai mare în comparație cu mărimea medie a pensiei stabilită în anul 2017. În comparație cu anul 2017, cheltuielile anuale au fost mai mari cu 5275,3 mii lei (4,9 la sută). Creșterea cheltuielilor a fost influențată de creșterea mărimii medii a pensiei, pe fondul descreșterii numărului beneficiarilor.

#### *Asigurarea dreptului la pensie pentru vechime în muncă*

Cheltuielile destinate plății pensiilor pentru vechime în muncă au fost prevăzute în sumă de 645,8 mii lei. Cheltuielile efective au constituit 565,5 mii lei, cu o executare a planului stabilit la nivel de 87,6 la sută.

Asupra nivelului executării prevederilor anuale a influențat descreșterea numărului beneficiarilor, care la situația de 01.01.2019 a constituit 59 de persoane (cu 8 persoane mai puțin față de anul 2017) și mărimea medie indexată a pensiilor rămase în plată, care a constituit 839,37 lei.

Față de anul 2017, cheltuielile au fost mai mici cu 58,8 mii lei sau cu 9,4 la sută, cauza fiind descreșterea numărului beneficiarilor.

#### *Asigurarea dreptului la pensie unor categorii de angajați din aviația civilă*

Pentru plata pensiilor unor categorii de angajați din aviația civilă au fost aprobate mijloace financiare în sumă de 56592,7 mii lei, care a fost precizată prin micșorare până la 55954,2 mii lei. Cheltuielile efective au constituit 54841,8 mii lei, cu o executare a planului stabilit de 98,0%.

Numărul beneficiarilor la data de 1 ianuarie 2019 a constituit 560 persoane – cu 38 persoane mai puțin față de 1 ianuarie 2018, iar pensia medie la sfârșitul anului a constituit 8251,49 lei sau cu 10,9 la sută mai mare față de anul 2017.

Comparativ cu anul 2017 cheltuielile au fost mai mari cu 1683,6 mii lei sau 3,2 la sută, cauza fiind indexarea pensiei.

#### *Pensii pentru unele categorii de cetățeni*

Nivelul de executare a cheltuielilor prevăzute pentru plata pensiilor pentru deputați, membrii Guvernului, funcționari publici și aleși locali a fost influențat de modificările Legii nr.156/1998 privind sistemul public de pensii. Conform prevederilor legale, în vigoare începând cu 01.01.2017, pensiile respective sunt stabilite în condițiile generale, prevăzute pentru pensiile pentru limită de vîrstă. Numărul beneficiarilor de aceste tipuri de pensii este în descreștere, iar cheltuielile sunt efectuate doar pentru pensiile stabilite conform legislației în vigoare până la 01.01.2017. Acest factor a influențat descreșterea cheltuielilor în anul 2018 față de anul 2017.

#### *Asigurarea dreptului la pensie pentru deputați*

Din suma prevăzută pentru plata părții pensiilor deputaților, plătită din resursele generale ale bugetului asigurărilor sociale de stat de 14147,5 mii lei, cheltuielile efective au constituit 13901,8 mii lei, cu o executare a planului de 98,3 la sută.

Numărul beneficiarilor, la sfârșitul anului 2018, a constituit 227 persoane, iar partea pensiei medii, plătită din bugetul asigurărilor sociale de stat - 5172,65 lei.

Comparativ cu anul 2017 cheltuielile au fost mai mici cu 271,9 mii lei sau 1,9 la sută.

#### *Asigurarea dreptului la pensie pentru membrii Guvernului*

Din suma prevăzută pentru plata părții pensiilor membrilor Guvernului, plătită din resursele generale ale bugetului asigurărilor sociale de stat de 4850,1 mii lei, cheltuielile efective au constituit 4688,9 mii lei, cu o executare a planului stabilit de 96,7 la sută.

Numărul beneficiarilor la 1 ianuarie 2019 a constituit 56 de beneficiari, iar mărimea medie a părții pensiei achitate din bugetul asigurărilor sociale de stat – 6735,33 lei.

Comparativ cu anul 2017 cheltuielile au scăzut cu 220,4 mii lei sau 4,5 la sută.

#### *Asigurarea dreptului la pensie pentru funcționarii publici*

Pentru achitarea părții pensiilor funcționarilor publici, plătită din resursele generale ale bugetului asigurărilor sociale de stat, au fost prevăzute inițial suma de 193841,6 mii lei, care a fost precizată prin micșorare până la 182900,9 mii lei.

Cheltuielile efective au constituit 181352,3 mii lei, cu o executare la nivel de 99,2% a planului stabilit. Numărul beneficiarilor la 1 ianuarie 2019 a constituit 6512 persoane - cu 582 beneficiari mai puțin față de 1 ianuarie 2018. Mărimea medie a părții pensiei achitate din bugetul asigurărilor sociale de stat la data de 1 ianuarie 2019 a constituit 2354,35 lei, cu o creștere față de 1 ianuarie 2018 cu 176,49 lei.

Cheltuielile au scăzut comparativ cu anul 2017 cu 1162,2 mii lei sau cu 0,6 la sută.

#### *Asigurarea dreptului la pensie pentru aleșii locali*

Cheltuielile efective pentru achitarea părții pensiilor aleșilor locali, plătită din resursele generale ale bugetului asigurărilor sociale de stat, au constituit 20652,8 mii lei, cu o executare a planului de 99,4 la sută a prevederilor anuale în sumă de 20786,0 mii lei. Numărul beneficiarilor la 1 ianuarie 2019 a fost 641 persoane - cu 54 beneficiari mai puțin față de 1 ianuarie 2018. Mărimea medie a părții pensiei achitate din bugetul asigurărilor sociale, la sfârșitul anului, a constituit 2714,45 lei cu o creștere față de 1 ianuarie 2018 cu 163,80 lei. Comparativ cu anul 2017, cheltuielile au fost mai mici cu 40,8 mii lei sau cu 0,2 la sută.

#### *Asigurarea dreptului la pensie pentru colaboratori vamali*

Cheltuielile efective pentru plata parțială a pensiilor colaboratorilor vamali au constituit 477,2 mii lei, cu o executare la nivel de 94,2% a planului stabilit de 506,6 mii lei. Au fost calculate pensii pentru 11 persoane, iar mărimea medie lunară a părții pensiei achitate din bugetul asigurărilor sociale, la data de 1 ianuarie 2019, a constituit 3216,37 lei. Comparativ cu anul 2017, cheltuielile au crescut cu 1,8 mii lei sau 0,4 la sută, creștere ce a fost determinată de indexarea pensiilor.

### *Asigurarea dreptului la pensie pentru procurori*

Pentru achitarea părții pensiei și indemnizației viagere procurorilor, achitată din resursele generale ale bugetului asigurărilor sociale de stat, au fost prevăzute inițial mijloace financiare în sumă de 10504,3 mii lei, precizate ulterior până la 24606,5 mii lei.

Cheltuielile efective au constituit 25094,7 mii lei, cu o executare la nivel de 102,0% a planului stabilit. Numărul beneficiarilor, la 1 ianuarie 2019, a constituit 235 de persoane sau cu 2 beneficiari mai mult față de anul 2017, iar mărimea medie a plății achitate din bugetul asigurărilor sociale de stat – 5936,91 lei cu o creștere față de 1 ianuarie 2018 cu 2424,82 lei (69,0%).

Cheltuielile au fost cu 15301,6 mii lei sau cu 156,2 la sută mai mari comparativ cu anul 2017. Majorarea cheltuielilor față de anul precedent se datorează recalculării pensiilor procurorilor, conform deciziilor definitive și irevocabile ale instanței de judecată privind recalcularea și achitarea pensiilor pentru vechime în muncă, reieșind din salariul mediu lunar achitat procurorului în exercițiul funcției, ținând cont de toate majorările, începând cu 5 aprilie 2013 în temeiul Legii privind salarizarea judecătorilor și procurorilor nr.328/2013.

### *Asigurarea dreptului la pensie pentru judecători*

Pentru achitarea părții pensiei și indemnizației viagere judecătorilor din resursele generale ale bugetului asigurărilor sociale de stat, au fost prevăzute mijloace financiare în sumă de 28779,0 mii lei. Cheltuielile efective au constituit 28892,7 mii lei, cu o executare la nivel de 100,4% a planului stabilit.

Numărul beneficiarilor la 1 ianuarie 2019 a constituit 282 de persoane - cu 8 beneficiari mai mulți față de 1 ianuarie 2018. Mărimea medie a părții pensiei achitate din bugetul asigurărilor sociale, la 1 ianuarie 2019, a constituit 8752,68 lei sau cu 891,92 lei (11,3%) mai mult față de mărimea medie înregistrată la data de 01.01.2018.

În comparație cu anul 2017, cheltuielile au crescut cu 3505,3 mii lei sau cu 13,8%. Creșterea cheltuielilor este determinată de creșterea numărului de beneficiari și a cuantumului pensiilor, urmare a recalculării acestora, ținându-se cont de mărimea salariului lunar al judecătorului în exercițiu, conform prevederilor articolului 32 al Legii cu privire la statutul judecătorului nr.544-XIII din 20.07.1995.

### *Asigurarea dreptului la pensie unor categorii de angajați din domeniul culturii*

Cheltuielile efective pentru plata părții pensiilor unor categorii de angajați din domeniul culturii, din resursele generale ale bugetului asigurărilor sociale de stat au constituit 239,2 mii lei sau 99 la sută din prevederile anuale. Acestea au fost destinate pentru 29 de persoane, iar mărimea medie lunară a părții pensiei achitate din resursele generale ale bugetului asigurărilor sociale la data de 1 ianuarie 2019 a constituit 707,42 lei.

Comparativ cu anul 2017 cheltuielile efective au fost mai mari cu 19,6 mii lei sau cu 8,9 la sută, fapt influențat de indexarea părții pensiei achitată din mijloacele bugetului asigurărilor sociale.



Pentru asigurarea dreptului la pensie persoanelor care se află la întreținerea deplină a statului au fost prevăzute mijloace financiare în sumă de 7624,4 mii lei. Cheltuielile efective au fost executate la nivel de 87,4 la sută și au constituit 6667,1 mii lei. Cauza nevalorificării pe deplin a mijloacelor financiare este circuitul pe parcursul anului a beneficiarilor de pensii, care locuiesc în azilurile (internatele, centrele) pentru persoane în vârstă și persoane cu dizabilități.

### **Indemnizații de asigurări sociale (cod 2712)**

Cheltuielile destinate pentru plata indemnizațiilor de asigurări sociale au fost aprobate în sumă de 1833536,4 mii lei, care în urma modificărilor operate în Legea bugetului asigurărilor sociale de stat pe anul 2018, au fost micșorate până la 1823236,5 mii lei. Precizările au rezultat din nivelul executării cheltuielilor respective pe parcursul anului 2018 și din contingentul real de beneficiari și mărimile medii ale indemnizațiilor.

Cheltuielile efective pentru plata indemnizațiilor de asigurări sociale au constituit 1817926,9 mii lei, cu executarea indicatorului anual stabilit la nivel de 99,7 la sută sau cu 5309,6 mii lei mai puțin. Cheltuielile executate au constituit 1801978,8 mii lei sau 98,8% din indicatorul precizat.

Comparativ cu anul 2017, cheltuielile efective au fost mai mari cu 204691,5 mii lei sau cu 12,7 la sută, iar cheltuieli executate au fost mai mari cu 187835,8 mii lei sau 11,6 la sută.

**Tabelul 8. Dinamica cheltuielilor efective destinate plății indemnizațiilor de asigurări sociale din resursele generale ale bugetului asigurărilor sociale de stat în anii 2017-2018**

- mii lei -

Indicatorii	Anul 2017 efectiv	2018			Efectiv 2018 față de:			
		Plan aprobat	Plan precizat	Cheltuieli efective	precizat 2018		efectiv 2017	
					(+/-)	%	(+/-)	%
A	1	2	3	4	5	6	7	8
<b>Indemnizații de asigurări sociale</b>	<b>1613235.4</b>	<b>1833536.4</b>	<b>1823236.5</b>	<b>1817926.9</b>	<b>-5309.6</b>	<b>99.7</b>	<b>204691.5</b>	<b>112.7</b>
Susținerea financiară a familiei ca persoană asigurată pentru îngrijirea copilului până la împlinirea vârstei de 3 ani	748699.8	850472.4	850472.4	843920.9	-6551.5	99.2	95221.1	112.7
Acordarea dreptului la indemnizație pentru incapacitate temporară de muncă cauzată de un accident de muncă sau de o boală profesională	1661.0	1324.8	2092.7	1917.1	-175.6	91.6	256.1	115.4
Asigurarea dreptului la indemnizație pentru incapacitate temporară de muncă cauzată de boli obișnuite sau de accidente nelegale de	392945.2	419601.8	418833.9	440284.4	21450.5	105.1	47339.2	112.0

Indicatorii	Anul 2017 efectiv	2018			Efectiv 2018 față de:			
		Plan aprobat	Plan precizat	Cheltuieli efective	precizat 2018		efectiv 2017	
					(+/-)	%	(+/-)	%
A	1	2	3	4	5	6	7	8
muncă								
Asigurarea dreptului la indemnizație de maternitate	386995.8	451997.3	451997.3	451525.3	-472.0	99.9	64529.5	116.7
Asigurarea dreptului la indemnizație paternală tatălui asigurat	11012.4	17463.5	17463.5	12428.3	-5035.2	71.2	1415.9	112.9
Asigurarea dreptului la indemnizație de dizabilitate ca urmare a unui accident de muncă sau boală profesională	6404.6	6661.9	6815.9	6858.2	42.3	100.6	453.6	107.1
Asigurarea dreptului la indemnizație de deces ca urmare a unui accident de muncă sau a unei boli profesionale	580.7	306.4	609.9	618.8	8.9	101.5	38.1	106.6
Asigurarea dreptului la ajutor de deces pensionarului din sistemul public de asigurări sociale	31484.2	36752.1	33009.3	31061.8	-1947.5	94.1	-422.4	98.7
Asigurarea dreptului la ajutor de deces persoanelor asigurate	3876.4	6572.5	3796.1	3422.1	-374.0	90.1	-454.3	88.3
Asigurarea dreptului la ajutor de deces omului	0.0	1.1	1.1	0.0	-1.1	0.0	0.0	
Asigurarea dreptului la prestații de omaj	29575.3	42382.6	38144.4	25890.0	-12254.4	67.9	-3685.3	87.5

Asupra nivelului de executarea a cheltuielilor prevăzute pentru plata indemnizațiilor de asigurări sociale au influențat dinamica numărului beneficiarilor și a mărimilor medii ale prestațiilor.

**Tabelul 9. Dinamica numărului beneficiarilor și mărimilor medii a indemnizațiilor de asigurări sociale în anii 2017-2018**

Indicatorii	Numărul beneficiarilor (persoane)			Mărimea medie a indemnizației (lei)		
	01.01.2018	01.01.2019	Creștere/ descreștere	01.01.2018	01.01.2019	Creștere/ descreștere
A	1	2	3	4	5	6
<b>Indemnizații de asigurări sociale</b>	<b>394792</b>	<b>363416</b>	<b>-31376</b>			
Susținerea financiară a familiei ca persoană asigurată pentru îngrijirea copilului până la împlinirea vârstei de 3 ani	47758	47721	-37	1348.09	1561.53	213.44

Indicatorii	Numărul beneficiarilor (persoane)			Mărimea medie a indemnizației (lei)		
	01.01.2018	01.01.2019	Creștere/ descreștere	01.01.2018	01.01.2019	Creștere/ descreștere
A	1	2	3	4	5	6
Acordarea dreptului la indemnizație pentru incapacitate temporară de muncă cauzată de un accident de muncă sau de o boală profesională	1076	507	-569	1543.69	3781.20	2237.51
Asigurarea dreptului la indemnizație pentru incapacitate temporară de muncă cauzată de boli obișnuite sau de accidente nelegate de muncă	279129	257297	-21832	1407.75	1711.19	303.44
Asigurarea dreptului la indemnizație de maternitate	20051	20054	3	19373.25	22627.42	3254.17
Asigurarea dreptului la indemnizație paternală tatălui asigurat	2559	2887	328	4074.13	4392.61	318.48
Asigurarea dreptului la indemnizație de dizabilitate ca urmare a unui accident de muncă sau boală profesională	317	302	-15	1655.92	1858.48	202.56
Asigurarea dreptului la indemnizație de deces ca urmare a unui accident de muncă sau a unei boli profesionale	14	15	1	33150.30	37399.21	4248.91
Asigurarea dreptului la ajutor de deces pensionarului din sistemul public de asigurări sociale	35147	28239	-6908	1100.00	1100.00	0.00
Asigurarea dreptului la ajutor de deces persoanelor asigurate	4285	3111	-1174	1100.00	1100.00	0.00
Asigurarea dreptului la ajutor de deces șomerului	0	0	0	0.00	0.00	0.00
Asigurarea dreptului la prestații de șomaj, inclusiv:						
Ajutor de șomaj	4456	3283	-1173	1375.85	1557.89	182.04
Indemnizație pentru incapacitate de muncă	66	70	4	995.48	889.27	-106.21
Indemnizație de maternitate	23	15	-8	4315.04	4349.73	34.69

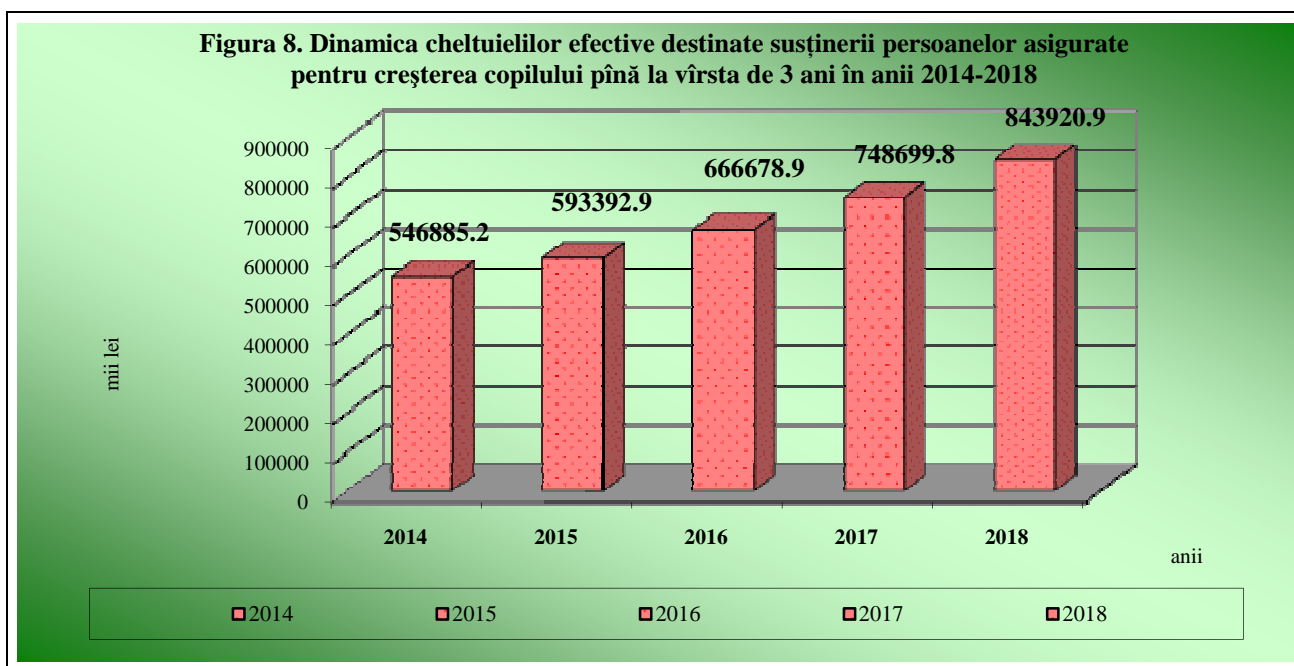
*Susținerea financiară a familiei ca persoană asigurată pentru îngrijirea copilului pînă la împlinirea vârstei de 3 ani*

Pentru plata acestui tip de indemnizații au fost aprobate 850472,4 mii lei, iar cheltuielile efective au constituit 843920,9 mii lei, cu o executare a prevederilor anuale la nivel de 99,2%.

Numărul beneficiarilor la data de 1 ianuarie 2019 a constituit 47721 persoane, fără devieri semnificative comparativ cu 1 ianuarie 2018. Mărimea medie a indemnizației 1 ianuarie 2019 a constituit 1561,53 lei și a crescut cu 213,44 lei (15,8%) comparativ cu 1 ianuarie 2018. Conform prevederilor legale, cuantumul indemnizației constituie 30% din venitul mediu lunar asigurat al beneficiarului, dar nu mai puțin de 540 lei lunar pentru fiecare copil.

Comparativ cu anul 2017 cheltuielile efective au crescut cu 95221,1 mii lei sau cu 12,7 la sută. Creșterea cheltuielilor a fost determinată de creșterea mărimii medii a indemnizației, care depinde de baza de calcul individuală a fiecărui beneficiar.

În diagrama ce urmează este reflectată dinamica cheltuielilor bugetului asigurărilor sociale de stat destinate pentru creșterea copilului până la vârsta de 3 ani, persoanelor asigurate.



*Acordarea dreptului la indemnizație pentru incapacitate temporară de muncă cauzată de un accident de muncă sau de o boală profesională*

Pentru plata acestei indemnizații au fost planificate cheltuieli în sumă de 2092,7 mii lei. Cheltuielile efective au constituit 1917,1 mii lei, cu o executare a planului la nivel de 91,6 la sută. Numărul beneficiarilor de indemnizație a constituit 507 de persoane - cu 569 persoane mai puțin decât în anul 2017, iar mărimea medie a indemnizației la situația de 01.01.2019 – 3781,20 lei sau cu 2237,51 lei mai mult comparativ cu anul precedent.

Cu toate că, numărul beneficiarilor de indemnizație a fost mai mic, cheltuielile efective în anul de gestiune față de anul 2017 au crescut cu 256,1 mii lei sau 15,4%, ca urmare a creșterii mărimii medii a indemnizației.

*Asigurarea dreptului la indemnizație pentru incapacitate temporară de muncă cauzată de boli obișnuite sau de accidente nelegate de muncă*

Pentru plata acestui tip de indemnizație au fost prevăzute inițial cheltuieli în sumă de 419601,8 mii lei, care ulterior au fost precizate până la 418833,9 mii lei. Precizarea a

fost efectuată în baza nivelului executării cheltuielilor respective pe parcursul anului de gestiune, conform declarațiilor agenților economici, reieșind din faptul, că indemnizațiile pentru incapacitate temporară de muncă în anul 2018 au fost stabilite și plătite la locul de muncă a persoanei asigurate.

Cheltuielile efective au constituit 440284,4 mii lei sau cu o executare de 105,1% a planului anual. Nivelul executării este influențat de un șir de factorii, precum nivelul morbidității în țară, caracterul sezonier al îmbolnăvirilor, inclusiv durata și intensitatea perioadelor epidemice, baza individuală de calcul a indemnizației pentru fiecare beneficiar.

Numărul beneficiarilor la data de 1 ianuarie 2019 a constituit 257297 persoane, iar mărimea medie a indemnizației a constituit 1711,19 lei.

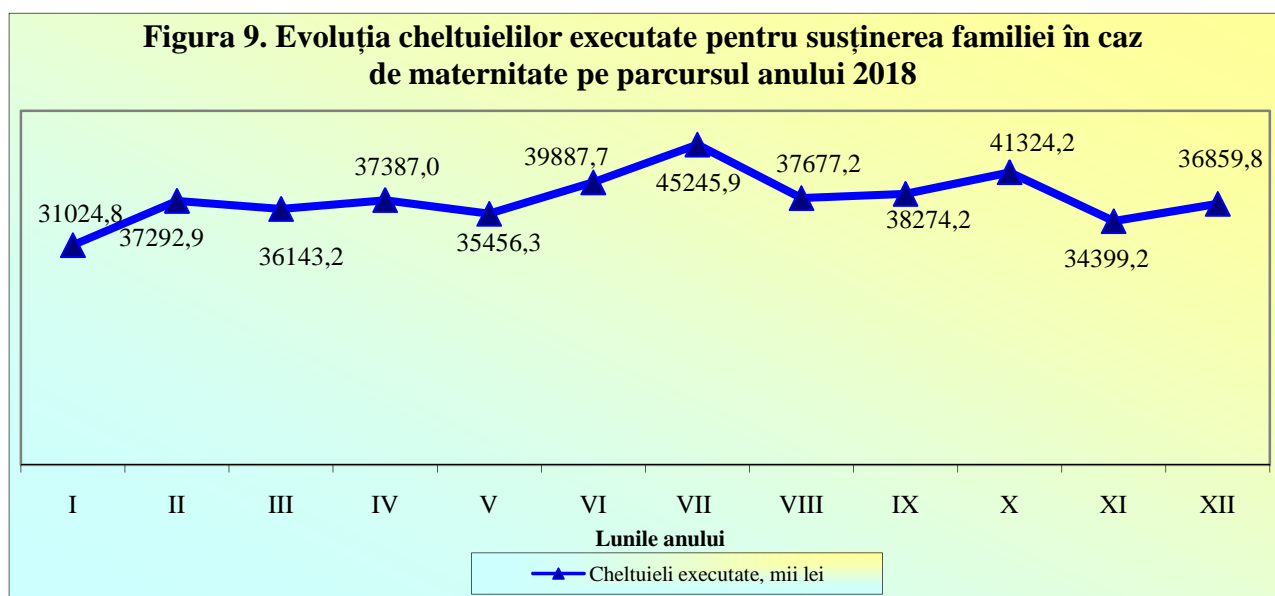
Comparativ cu anul 2017, cheltuielile efective au crescut cu 47339,2 mii lei sau cu 12,0 la sută. Creșterea cheltuielilor a fost determinată de creșterea mărimii medii a indemnizației cu 303,44 lei (21,6%).

#### *Asigurarea dreptului la indemnizație de maternitate*

Cheltuielile pentru plata acestor indemnizații au fost prevăzute în sumă de 451997,3 mii lei. Cheltuielile efective au constituit 451525,3 mii lei, cu o executare de 99,9 la sută a prevederilor anuale.

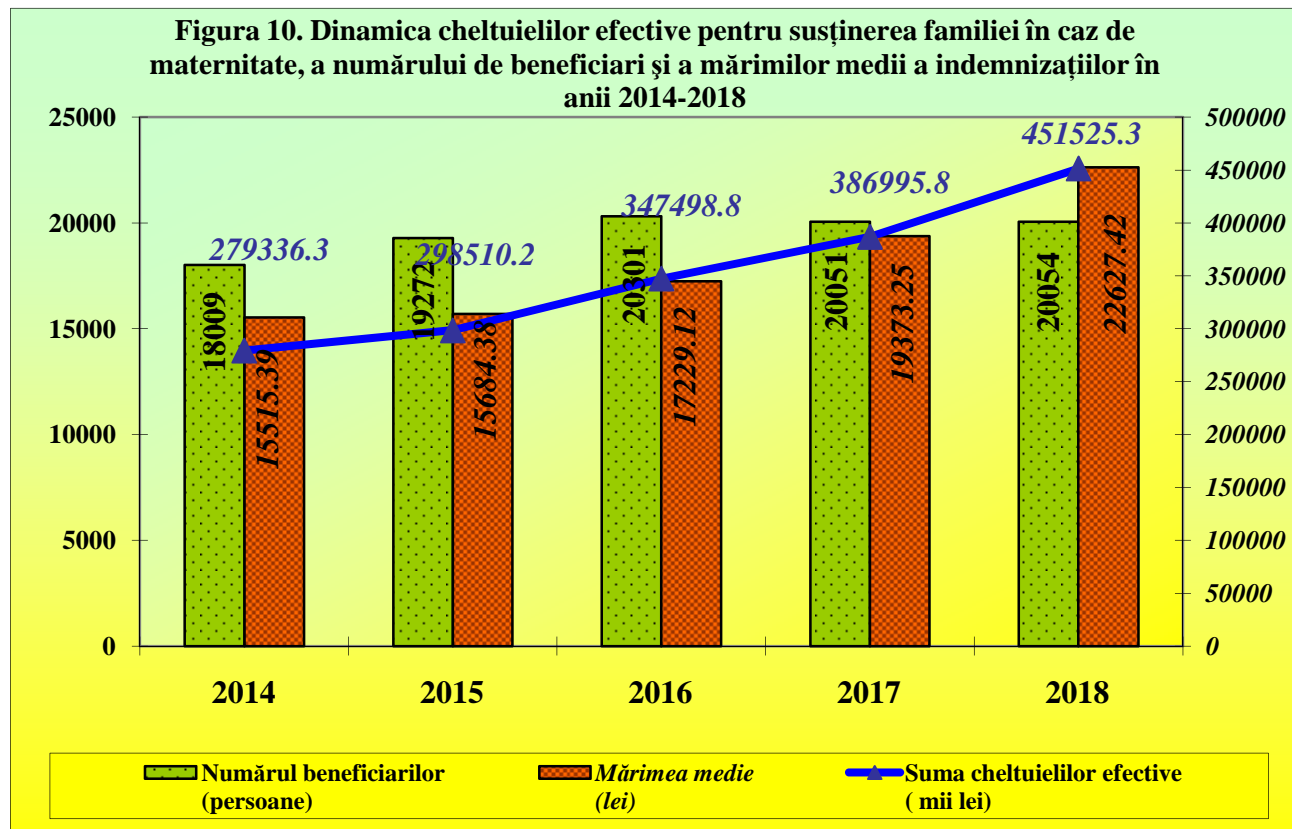
Numărul beneficiarilor la data de 1 ianuarie 2019 a constituit 20054 persoane – cu 3 beneficiari mai mulți față de 1 ianuarie 2018. Mărimea medie a indemnizației la data de 1 ianuarie 2019 a constituit 22627,42 lei și a crescut cu 3254,17 lei (16,8%) comparativ cu 1 ianuarie 2018.

Cheltuielile au înregistrat o dinamică neuniformă pe parcursul anului ținând cont de faptul, că este o plată cu caracter unic și se acordă la solicitare, după prezentarea certificatului de concediu medical.



Comparativ cu anul 2017, cheltuielile efective au crescut cu 64529,5 mii lei sau cu 16,7%, factorul influent fiind creșterea mărimii medii a indemnizației, pe când numărul beneficiarilor a fost la același nivel.

În diagrama ce urmează este reflectată dinamica numărului beneficiarilor, mărimii medii a indemnizației și a cheltuielilor bugetului asigurărilor sociale de stat pentru susținerea familiei în caz de maternitate în ultimii cinci ani.



#### *Asigurarea dreptului la indemnizație paternală tatălui asigurat*

Cheltuielile pentru plata acestor indemnizații au fost prevăzute în sumă de 17463,5 mii lei. Cheltuielile efective au constituit 12428,3 mii lei, cu o executare de 71,2 la sută a prevederilor anuale.

De indemnizație paternală au beneficiat 2887 de persoane, iar mărimea medie a indemnizației a constituit 4392,61 lei. Nivelul executării cheltuielilor respective a fost influențat de numărul real înregistrat al beneficiarilor mai mic cu 1113 persoane comparativ cu cel prognozat.

Comparativ cu anul 2017, cheltuielile efective au crescut cu 1415,9 mii lei sau cu 12,9%. Creșterea a fost influențată de creșterea numărului beneficiarilor cu 328 persoane, precum și a mărimii medii a indemnizației cu 318,48 lei.

#### *Asigurarea dreptului la indemnizație de dizabilitate ca urmare a unui accident de muncă sau boală profesională*

Pentru plata acestui tip de indemnizații au fost prevăzute cheltuieli în sumă de 6815,9 mii lei. Cheltuielile efective au constituit 6858,2 mii lei, cu o executare de 100,6% a indicatorului precizat.

Numărul beneficiarilor, la data de 1 ianuarie 2019 a constituit 302 persoane, iar mărimea medie la sfârșitul anului a constituit 1858,48 lei. Față de cheltuielile efective ale anului 2017, cheltuielile au crescut cu 453,6 mii lei sau cu 7,1 la sută. Factorul creșterii cheltuielilor a constituit indexarea mărimii medii a indemnizației cu 9,35%, numărul beneficiarilor fiind cu 15 persoane mai mic.

*Asigurarea dreptului la indemnizație de deces ca urmare a unui accident de muncă sau a unei boli profesionale*

Cheltuielile pentru plata acestei indemnizații au fost prevăzute inițial în sumă de 306,4 mii lei, care au fost precizate prin majorare pînă la 609,9 mii lei.

Cheltuielile efective pentru plata indemnizației date au constituit 618,8 mii lei sau la nivel de 101,5 la sută față de cheltuielile prevăzute. Numărul beneficiarilor a constituit 15 persoane, iar mărimea medie a indemnizației – 37399,21 lei sau cu 12,8 la sută mai mare față de anul 2017.

Comparativ cu cheltuielile efective ale anului 2017, cheltuielile au crescut cu 38,1 mii lei sau cu 6,6 la sută. Asupra nivelului de executare a cheltuielilor a influențat creșterea mărimii medii a indemnizației, care depinde de salariul individual al fiecărui beneficiar.

*Asigurarea dreptului la ajutor de deces pensionarului din sistemul public de asigurări sociale*

Pentru plata acestui tip de indemnizații au fost prevăzute cheltuieli în sumă de 33009,3 mii lei. Cheltuielile efective au constituit 31061,8 mii lei, cu o executare a planului la nivel de 94,1 la sută. Mărimea ajutorului de deces în anul 2018 a fost de 1100 lei.

*Asigurarea dreptului la ajutor de deces persoanelor asigurate*

Pentru plata acestei indemnizații au fost precizate cheltuieli în sumă de 3796,1 mii lei, iar cheltuielile efective au constituit 3422,1 mii lei, cu o executare a planului la nivel de 90,1 la sută. Mărimea ajutorului de deces în anul 2018 a fost de 1100 lei.

*Asigurarea dreptului la prestații de șomaj*

Pentru plata prestațiilor de șomaj, inițial au fost aprobate mijloace financiare în sumă de 42382,6 mii lei, care ulterior au fost micșorate pînă la 38144,4 mii lei. Necesitatea operării modificărilor propuse a fost dictată de micșorarea numărului de beneficiari de ajutor de șomaj.

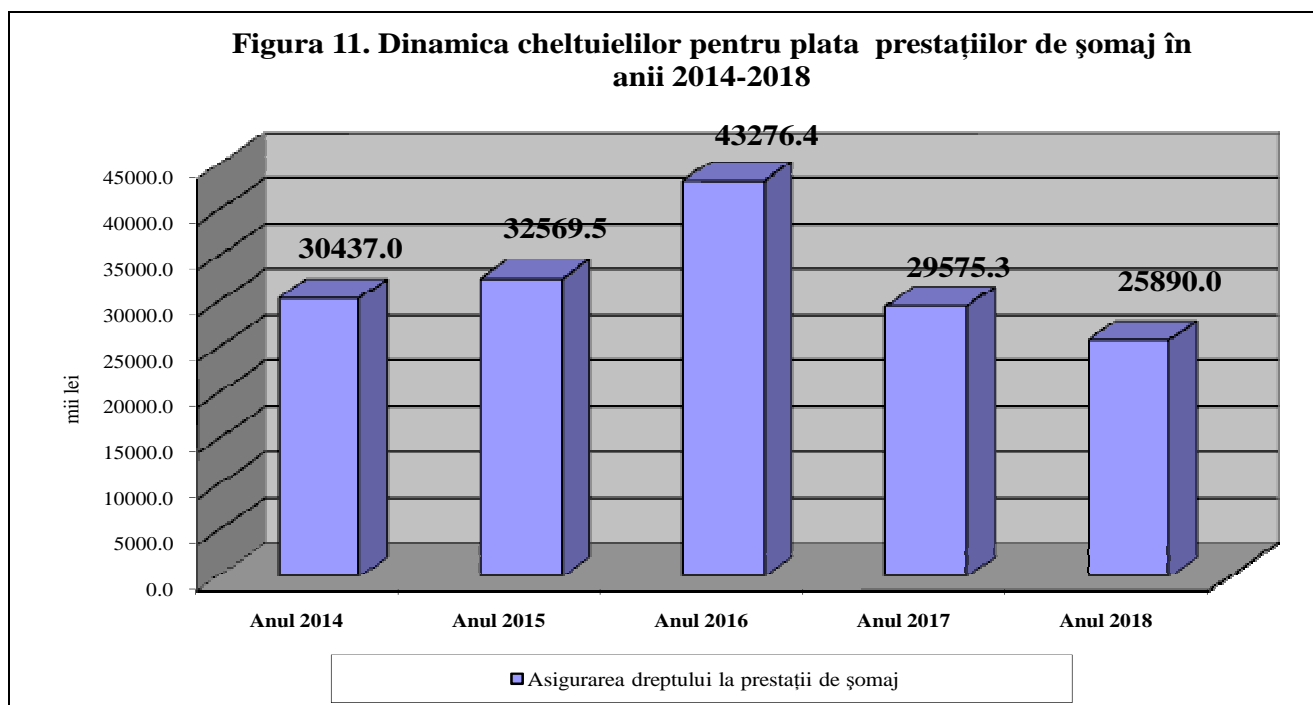
Cheltuielile efective au constituit 25890,0 mii lei sau 67,9 la sută față de cheltuielile precizate. Asupra nivelului executării cheltuielilor a influențat numărul mai mic de persoane care au beneficiat de ajutor de șomaj. Astfel, conform informației Agenției Naționale pentru Ocuparea Forței de Muncă, în anul 2018 a fost înregistrată o descreștere a numărului de șomeri aflați în evidența agențiilor teritoriale sau 57,9 mii șomeri - cu 16% mai puțin comparativ cu anul 2017.

Totodată, de șomeri înregistrați, doar 5,7% au întrunit toate condițiile prevăzute de legislație pentru a beneficia de ajutor de șomaj, comparativ cu 10,6% în anul 2017.

Numărul beneficiarilor la data de 1 ianuarie 2019 a constituit: beneficiari de ajutor de șomaj - 3283 persoane; beneficiari de indemnizații pentru incapacitate temporară de muncă – 70 persoane; beneficiari de indemnizații de maternitate – 15 persoane.

Comparativ cu anul 2017, numărul beneficiarilor de ajutor de șomaj a descrescut cu 1173 persoane, pe când mărimea medie a ajutorului de șomaj a crescut cu – 182,04 lei. Descreșterea numărului beneficiarilor a influențat descreșterea cheltuielilor destinate prestațiilor de șomaj, comparativ cu cheltuielile anului 2017 cu 3685,3 mii lei.

Dinamica cheltuielilor pentru plata prestațiilor de șomaj în anii 2014-2018 este reflectată în diagrama ce urmează.



### ***Alte prestații de asigurări sociale (2719)***

Acest articol de cheltuieli include cheltuieli pentru tratamentul balneo-sanatorial a persoanelor asigurate și susținerea financiară a persoanelor în caz de dizabilitate sau deces, survenită în urma unui accident de muncă prin capitalizarea plăților periodice.

Cheltuielile destinate pentru plata *altor prestații de asigurări sociale* au fost aprobate în sumă de 30796,1 mii lei, iar cheltuielile efective au constituit 31332,6 mii lei sau la nivel de 101,7 la sută față de plan. Cheltuielile executate au constituit 23166,8 mii lei sau 75,2% din indicatorul prevăzut.

#### ***Asigurarea dreptului la tratament balneo-sanatorial a persoanelor asigurate***

Pentru procurarea biletelor de *tratament balneo-sanatorial*, persoanelor asigurate pentru anul 2018 au fost aprobate mijloace în sumă de 30000,0 mii lei.

Biletele pentru reabilitare medicală a persoanelor asigurate sunt procurate de Casa Națională de Asigurări Sociale conform cerințelor Legii nr.131/2015 privind achizițiile publice.



În anul 2018 pentru organizarea tratamentului persoanelor asigurate în conformitate cu Regulamentul cu privire la prestațiile în sistemul public de asigurări sociale pentru prevenirea îmbolnăvirilor și recuperarea capacității de muncă a asiguraților prin tratament balneo-sanatorial, aprobat prin Hotărârea Guvernului nr.290 din 19.04.2010, au fost achiziționate 5623 bilete în sumă de 29995,8 mii lei. Prețul mediu al unui bilet de tratament a constituit 5334,48 lei.

Conform condițiilor stipulate în contractele încheiate între Casa Națională de Asigurări Sociale și stațiunile balneosanatoriale, în perioada raportată au fost transferate către instituțiile balneosanatoriale mijloace financiare în sumă de 22403,0 mii lei.

Conform Regulamentului, biletele se trec la cheltuieli, doar după prezentarea de către beneficiari a bonului – retur (cuponului detașabil) al biletului. Astfel, în anul 2018 au fost acceptate spre casare 5812 bilete, cheltuielile efective constituind suma de 30568,8 mii lei. Inclusiv pentru perioada precedentă au fost casate 1444 bilete în suma de 7163,9 mii lei.

*Susținerea financiară a persoanelor în caz de dizabilitate sau deces, survenită în urma unui accident de muncă prin capitalizarea plăților periodice*

Pentru această activitate au fost planificate cheltuieli în sumă de 796,1 mii lei, cheltuielile efective au constituit 763,8 mii lei, cu o executare a planului la nivel de 95,9 la sută. Mijloacele respective au fost destinate pentru indexarea plăților lunare capitalizate beneficiarilor care în urma unui accident de muncă au suferit din vina întreprinderii lichidate pentru 71 de beneficiari (înregistrați la finele anului).

### **Prestații de asistență socială (cod 272)**

Din suma cheltuielilor incluse la categoria „Prestații sociale”, 28,4% revin cheltuielilor pentru plata *prestațiilor de asistență socială*, finanțate din contul transferurilor de la bugetul de stat.

Pentru cheltuielile aferente prestațiilor de asistență socială în anul 2018 au fost aprobate mijloace financiare în sumă de 5318362,0 mii lei, care în urma modificărilor operate în Legea bugetului asigurărilor sociale de stat pe anul 2018 au fost precizate pînă la 5525576,5 mii lei.

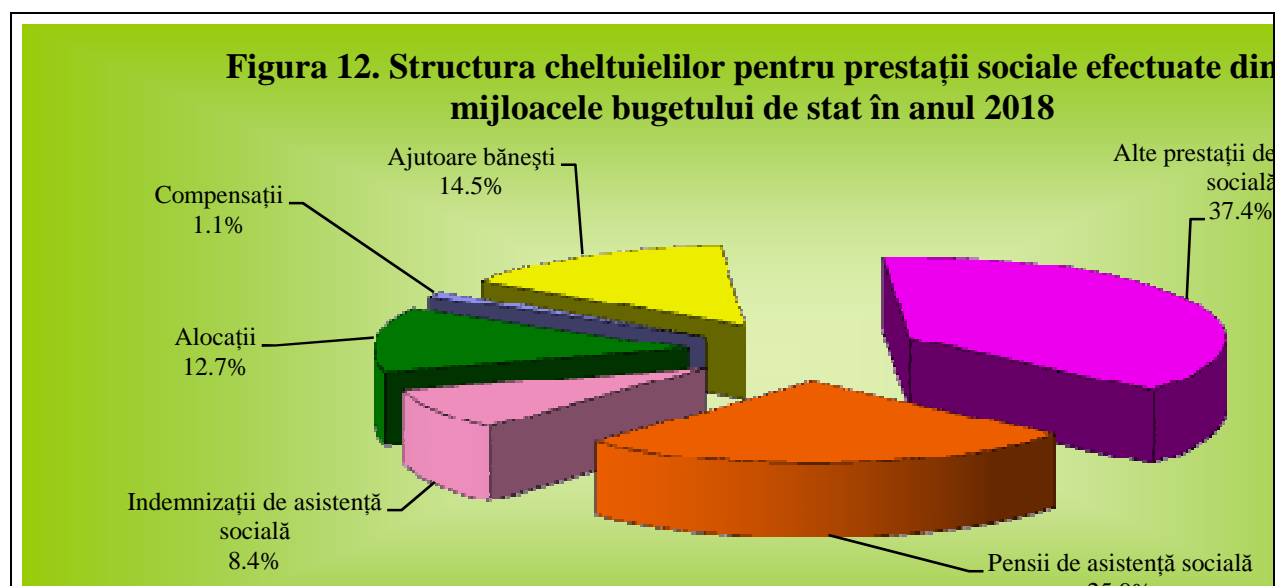
Cheltuielile efective în anul de gestiune au constituit 5434151,7 mii lei, cu o executare a prevederilor anuale la nivel de 98,3 la sută sau cu 91424,8 mii lei mai puțin, iar conform cheltuielilor executate – cu 101182,5 mii lei mai puțin (sau la nivel de 98,2%).

**Tabelul 10. Cheltuielile destinate prestațiilor de asistență socială  
în anii 2017-2018**

- mii lei-

Denumirea cheltuielilor	Cod Eco	Anul 2017 efectiv	2018				Efectiv 2018 față de:			
			Planul aprobat	Planul precizat	Cheltuieli executate	Cheltuieli efective	precizat 2018		efectiv 2017	
							(+/-)	%	(+/-)	%
A	1	2	3	4	5	6	7	8	9	10
<b>Prestații de asistență socială</b>	<b>272</b>	<b>4934159.0</b>	<b>5318362.0</b>	<b>5525576.5</b>	<b>5424394.0</b>	<b>5434151.7</b>	<b>-91424.8</b>	<b>98.3</b>	<b>499992.7</b>	<b>110.1</b>
Pensii de asistență socială	2721	1311411.7	1405523.1	1412325.4	1402428.3	1404944.6	-7380.8	99.5	93532.9	107.1
Suplimente la pensii de asistență socială	2722	1131.5					0.0		-1131.5	
Indemnizații de asistență socială	2723	433153.9	517346.4	463222.3	454971.1	455087.6	-8134.7	98.2	21933.7	105.1
Alocații	2724	581970.3	694612.6	700700.0	688219.1	688510.5	-12189.5	98.3	106540.2	118.3
Compensații	2725	57705.6	64674.1	64674.1	58925.3	59015.0	-5659.1	91.2	1309.4	102.3
Ajutoare bănești	2726	814216.7	818249.1	807883.2	789184.7	789183.9	-18699.3	97.7	-25032.8	96.9
Alte prestații de asistență socială	2729	1734569.3	1817956.7	2076771.5	2030665.5	2037410.1	-39361.4	98.1	302840.8	117.5

Structura cheltuielilor pentru prestații de asistență socială, efectuate în anul 2018 din mijloacele bugetului de stat, prin intermediul bugetului asigurărilor sociale de stat se prezintă în diagrama ce urmează.



Datele din diagramă denotă, că în anul 2018 în structura cheltuielilor pentru prestații sociale ponderea principală – 37,4 la sută i-a revenit articolului 2729 „Alte prestații de

asistență socială”, după care urmează articolul 2721 „Pensii de asistență socială” cu 25,9 la sută și articolul 2726 „Ajutoare bănești” cu 14,5 la sută.

Comparativ cu anul 2017 cheltuielile preponderente (37,4% față de 35,1%) pentru alte prestații de asistență socială (articolul 2729) au crescut de la 1734569,3mii lei pînă la 2037410,1 mii lei sau cu 17,5 la sută.

### ***Pensii de asistență socială (cod 2721)***

Pentru plata *pensiilor de asistență socială* au fost aprobate inițial mijloace financiare în sumă de 1405523,1 mii lei, care au fost precizate pîna la 1412325,4 mii lei.

Cheltuielile efective au constituit 1404944,6 mii lei sau 99,5 la sută față de suma planificată. Față de anul 2017 cheltuielile au fost în creștere cu 93532,9 mii lei sau cu 7,1 la sută. Majorarea cheltuielilor față de anul precedent se datorează în cea mai mare parte indexării cuantumurilor pensiilor pentru vechime în muncă, din rîndul structurilor de forță de la 01.04.2018 cu 6,6%, precum și recalculării pensiilor procurorilor în baza hotărîrilor de judecată.

**Tabelul 11. Dinamica cheltuielilor destinate plății pensiilor de asistență socială în anii 2017-2018**

- mii lei-

Indicatorii	Anul 2017 efectiv	2018				Efectiv 2018 față de:			
		Aprobat	Precizat	Executat	Efectiv	precizat 2018		efectiv 2017	
						(+/-)	%	(+/-)	%
A	1	2	3	4	5	6	7	8	9
<b>Pensii de asistență socială</b>	<b>1311411.7</b>	<b>1405523.1</b>	<b>1412325.4</b>	<b>1402428.3</b>	<b>1404944.6</b>	<b>-7380.8</b>	<b>99.5</b>	<b>93532.9</b>	<b>107.1</b>
Asigurarea dreptului la pensie de dizabilitate, din rîndul structurilor de forță	38343.1	41124.4	41124.4	40305.1	40313.5	-810.9	98.0	1970.4	105.1
Asigurarea dreptului la pensie pentru vechime în muncă, din rîndul structurilor de forță	982501.9	1053368.8	1053368.8	1053368.8	1055858.6	2489.8	100.2	73356.7	107.5
Asigurarea dreptului la pensie de urmaș, din rîndul structurilor de forță	41423.6	47393.7	47393.7	40753.1	40761.8	-6631.9	86.0	-661.8	98.4
Asigurarea cu pensii militarilor în termen și familiilor acestora	11905.3	13492.6	14132.8	14189.0	14198.4	65.6	100.5	2293.1	119.3
Asigurarea la pensii a cetățenilor care au participat la lichidarea urmărilor avariei de la C.A.E. Cernobil și familiilor acestora	65499.0	69254.8	68614.6	68120.8	68120.8	-493.8	99.3	2621.8	104.0
Asigurarea dreptului la pensie pentru deputați	7921.0	7875.5	7875.5	7225.0	7225.0	-650.5	91.7	-696.0	91.2

Asigurarea dreptului la pensie pentru membrii Guvernului	2136.6	2169.9	2169.9	1915.5	1915.5	-254.4	88.3	-221.1	89.7
Asigurarea dreptului la pensie pentru funcționari publici	116386.6	122488.1	114532.7	113349.9	113349.9	-1182.8	99.0	-3036.7	97.4
Asigurarea dreptului la pensie pentru aleșii locali	12416.4	12239.3	12239.3	11685.7	11685.7	-553.6	95.5	-730.7	94.1
Asigurarea dreptului la pensie pentru colaboratorii vamali	69.6	69.6	69.6	65.8	65.8	-3.8	94.5	-3.8	94.5
Asigurarea dreptului la pensie pentru procurori	7249.7	7099.7	21845.6	22408.0	22408.0	562.4	102.6	15158.3	309.1
Asigurarea dreptului la pensie pentru judecători	25387.0	28778.9	28778.9	28863.4	28863.4	84.5	100.3	3476.4	113.7
Asigurarea dreptului la pensie unor categorii de angajați din domeniul culturii	171.9	167.8	179.6	178.2	178.2	-1.4	99.2	6.3	103.7

### *Asigurarea dreptului la pensie de dizabilitate, din rîndul structurilor de forță*

Pentru plata acestui tip de pensie au fost prevăzute mijloace financiare în sumă de 41124,4 mii lei. Cheltuielile efective au constituit 40313,5 mii lei sau 98,0 la sută față de cele prevăzute. Numărul beneficiarilor, la data de 1 ianuarie 2019, a constituit 925 persoane, iar mărimea medie a pensiei – 3634,10 lei, quantum format urmare a indexării de la 1.04.2018 cu 6,6 la sută.

Față de anul 2017 cheltuielile au fost în creștere cu 5,1 la sută sau cu 1970,4 mii lei. Majorarea cheltuielilor față de anul precedent se datorează indexării.

### *Asigurarea dreptului la pensie pentru vechime în muncă, din rîndul structurilor de forță*

Pentru plata pensiilor pentru vechime în muncă, beneficiarilor din rîndul structurilor de forță, au fost prevăzute mijloace financiare în sumă de 1053368,8 mii lei. Cheltuielile efective au constituit 1055858,6 mii lei sau 100,2 la sută față de cele prevăzute. Numărul beneficiarilor, la data de 1 ianuarie 2019, a constituit 18965 persoane, iar mărimea medie a pensiei – 4713,70 lei, quantum format urmare a indexării de la 1.04.2018 cu 6,6 la sută.

Comparativ cu anul 2017, cheltuielile efective au crescut cu 73356,7 mii lei sau cu 7,5 la sută. Creșterea cheltuielilor a fost determinată de creșterea numărului de beneficiari cu 253 persoane, precum și a mărimii medii a pensiei cu 281,02 lei, datorită indexării la 01.04.2018 cu 6,6%.

### *Asigurarea dreptului la pensie de urmaș, din rîndul structurilor de forță*

Pentru plata acestui tip de pensie au fost prevăzute mijloace financiare în sumă de 47393,7 mii lei. Cheltuielile efective au constituit 40761,8 mii lei sau 86,0 la sută față de cele prevăzute. Numărul beneficiarilor, la data de 1 ianuarie 2019, a constituit 1508

persoane, iar mărimea medie a pensiei – 2227,52 lei, mărime indexată la 1.04.2018 cu 6,6 la sută.

Față de anul 2017 cheltuielile au fost în descreștere cu 1,6 la sută sau cu 661,8 mii lei. Micșorarea cheltuielilor față de anul precedent se datorează micșorării numărului de beneficiari cu 81 persoane.

#### *Asigurarea cu pensii militarilor în termen și familiilor acestora*

Pentru achitarea pensiilor militarilor în termen și membrilor familiilor lor au fost prevăzute mijloace financiare în sumă de 14132,8 mii lei, cheltuielile efective au constituit 14198,4 mii lei sau 100,5 la sută față de planul stabilit. Numărul beneficiarilor, la data de 1 ianuarie 2019, a constituit 788 persoane, iar mărimea medie a pensiei – 1499,68 lei, quantum format urmare a indexării de la 1.04.2018 cu 6,6 la sută. Față de anul 2017 cheltuielile efective au crescut cu 2293,1 mii lei sau cu 19,3%, ce a fost cauzată de majorarea mărimii medii cu 122,68 lei, urmare a indexării pensiei, precum și majorării mărimii minime a pensiei de dizabilitate pentru persoanele încadrate în grad de dizabilitate severă în urma participării la acțiunile de luptă din Afganistan în quantum de 3500 lei, pentru persoanele încadrate în grad de dizabilitate accentuată – 2500 lei și încadrate în grad de dizabilitate medie – 1500 lei, quantum în vigoare de la 01.03.2017 (în anul 2017 timp de 10 luni, iar în anul 2018 – 12 luni).

#### *Asigurarea la pensii a cetățenilor care au participat la lichidarea urmărilor avariei de la C.A.E. Cernobîl și familiilor acestora*

Pentru plata pensiilor participanților la lichidarea consecințelor avariei de la C.A.E. Cernobîl au fost prevăzute mijloace financiare în sumă de 68614,6 mii lei cheltuielile efective au constituit 68120,8 mii lei sau cu o executare a planului stabilit la nivel de 99,3%. Numărul beneficiarilor, la data de 1 ianuarie 2019, a constituit 1749 persoane, iar mărimea medie a pensiei – 3272,96 lei, în creștere cu 233,02 lei față de quantumul mediu format la data de 1 ianuarie 2018.

Față de anul 2017 cheltuielile au fost în creștere cu 4,0 la sută sau cu 2621,8 mii lei. Majorarea cheltuielilor față de anul precedent se datorează indexării de la 1.04.2018 a pensiei cu 6,6 la sută.

#### *Asigurarea dreptului la pensie pentru deputați*

În scopul achitării părții pensiei pentru deputați, plătită din mijloacele bugetului de stat, au fost prevăzute mijloace financiare în sumă de 7875,5 mii lei. Cheltuielile efective au constituit 7225,0 mii lei sau la nivel de 91,7% față de planul stabilit.

Numărul beneficiarilor la data de 1 ianuarie 2019 a constituit 227 persoane, iar partea pensiei medii, plătită din bugetul de stat – 2550,03 lei. Față de anul 2017 cheltuielile au descrescut cu 696,0 mii lei sau cu 8,8 la sută. Micșorarea cheltuielilor față de anul precedent se datorează descreșterii numărului beneficiarilor cu 33 persoane.

#### *Asigurarea dreptului la pensie pentru membrii Guvernului*

Pentru partea pensiei, achitată din mijloacele bugetului de stat, membrilor Guvernului au fost planificate 2169,9 mii lei. Cheltuielile efective au constituit 1915,5 mii lei sau

la nivel de 88,3 la sută față de planul stabilit. Nivelul executării a fost influențat de numărul mai mic al beneficiarilor cu 10 persoane față de cel prognozat.

Numărul beneficiarilor, la 1 ianuarie 2019, a constituit 56 persoane, iar mărimea medie a pensiei achitate din bugetul de stat – 2680,73 lei. Comparativ cu cheltuielile efective ale anului 2017, acestea au scăzut cu 221,1 mii lei, sau cu 10,3%, urmare a scăderii numărului de beneficiari cu 13 persoane.

#### *Asigurarea dreptului la pensie pentru funcționari publici*

Pentru achitarea părții pensiei pentru funcționarii publici, plătită din mijloacele bugetului de stat, au fost prevăzute mijloace financiare în sumă de 114532,7 mii lei. Cheltuielile efective au constituit 113349,9 mii lei sau 99,0 la sută față de plan. Numărul beneficiarilor, la 1 ianuarie 2019, a constituit 6512 de beneficiari, mărimea medie a pensiei – 1417,44 lei cu o creștere față de anul precedent cu 71,93 lei. Cheltuielile efective pentru plata acestui tip de pensie au fost mai mici comparativ cu anul 2017 cu 3036,7 mii lei sau cu 2,6 la sută. Micșorarea cheltuielilor este generată preponderent de numărul mai mic al beneficiarilor cu 582 persoane.

#### *Asigurarea dreptului la pensie pentru aleșii locali*

Cheltuielile prevăzute în sumă de 12239,3 mii lei, destinate plății părții pensiilor achitate din mijloacele bugetului de stat aleșilor locali, au fost executate la nivel de 95,5 la sută față de plan. Nivelul executării a fost influențat de numărul mai mic al beneficiarilor cu 59 persoane față de cel prognozat. Cheltuielile efective au constituit 11685,7 mii lei. Numărul beneficiarilor, la data de 01.01.2019, a constituit 641 persoane – cu 54 persoane mai puțin față de 01.01.2018. Mărimea medie la data de 01.01.2019 a constituit 1463,33 lei. Cheltuielile efective pentru plata acestui tip de pensie au fost mai mici comparativ cu anul 2017 cu 730,7 mii lei sau 5,9 la sută. Micșorarea cheltuielilor este generată de scăderea numărului beneficiarilor.

#### *Asigurarea dreptului la pensie pentru colaboratorii vamali*

Pentru plata părții pensiilor pentru colaboratorii vamali, plătită din mijloacele bugetului de stat, au fost prevăzute cheltuieli în sumă de 69,6 mii lei, cheltuielile efective au constituit 65,8 mii lei sau la nivel de 94,5 la sută față de planul stabilit. Nivelul executării a fost influențat de numărul mai mic al beneficiarilor cu 2 persoane față de cel prognozat. Numărul beneficiarilor, la data de 1 ianuarie 2019, a constituit 11 persoane, iar mărimea medie lunară a părții pensiei achitate din bugetul de stat – 439,56 lei.

#### *Asigurarea dreptului la pensie pentru procurori*

Pentru achitarea părții pensiei și indemnizației de călătorie pentru procurori, plătită din mijloacele bugetului de stat, au fost prevăzute mijloace financiare în sumă 21845,6 mii lei. Cheltuielile efective au constituit 22408,0 mii lei sau cu o executare de 102,6%. Numărul beneficiarilor la data de 1 ianuarie 2019 a constituit 235 persoane, iar mărimea medie lunară a părții pensiei achitate din bugetul de stat – 5190,70 lei. Cheltuielile efective pentru plata acestui tip de pensie au fost mai mari comparativ cu anul 2017 cu 15158,3 mii lei sau cu 309,1 la sută. Majorarea cheltuielilor față de anul

precedent se datorează recalculării pensiilor procurorilor, conform deciziilor definitive și irevocabile ale instanței de judecată.

#### *Asigurarea dreptului la pensie pentru judecători*

Pentru achitarea părții pensiei pentru judecători, plătite din mijloacele bugetului de stat, au fost prevăzute mijloace în sumă de 28778,9 mii lei. Cheltuielile efective au constituit 28863,4 mii lei sau cu o executare de 100,3%. Numărul beneficiarilor, la 01.01.2019, a constituit 282 persoane, iar mărimea medie lunară – 8752,68 lei. Cheltuielile efective pentru plata acestui tip de pensie au fost mai mari comparativ cu anul 2017 cu 3476,4 mii lei sau cu 13,7 la sută. Majorarea cheltuielilor față de anul precedent se datorează creșterii numărului de beneficiari cu 8 persoane și a mărimii medii a pensiei, urmare a recalculării anuale a pensiilor, conform prevederilor legale.

#### *Asigurarea dreptului la pensie unor categorii de angajați din domeniul culturii*

Întru achitarea pensiilor unor categorii de angajați din domeniul culturii, au fost prevăzute mijloace financiare în sumă de 179,6 mii lei, care au fost executate la nivel de 99,2 la sută. Numărul beneficiarilor, la 1 ianuarie 2019, a constituit 29 persoane, iar mărimea medie a pensiei – 521,95 lei. Cheltuielile efective în anul 2018 sunt în creștere față de anul 2017 cu 6,3 mii lei sau cu 3,7 la sută, cauza fiind creșterea numărului de beneficiari cu 2 persoane.

#### *Indemnizații de asistență socială (cod 2723)*

Pentru plata indemnizațiilor de asistență socială au fost aprobate mijloace financiare în sumă de 517346,4 mii lei, care au fost precizate pînă la 463222,3 mii lei. Cheltuielile efective pentru plata indemnizațiilor au constituit 455087,6 mii lei sau 98,2 la sută din suma planificată. Cheltuielile executate au constituit 454971,1 mii lei, sau 98,2% din indicatorul precizat.

Față de anul 2017 cheltuielile efective au crescut cu 21933,7 mii lei sau cu 5,1 la sută. Majorarea cheltuielilor față de anul precedent se datorează în cea mai mare parte creșterii cheltuielilor pentru susținerea persoanelor la nașterea copilului - cu 21625,6 mii lei.

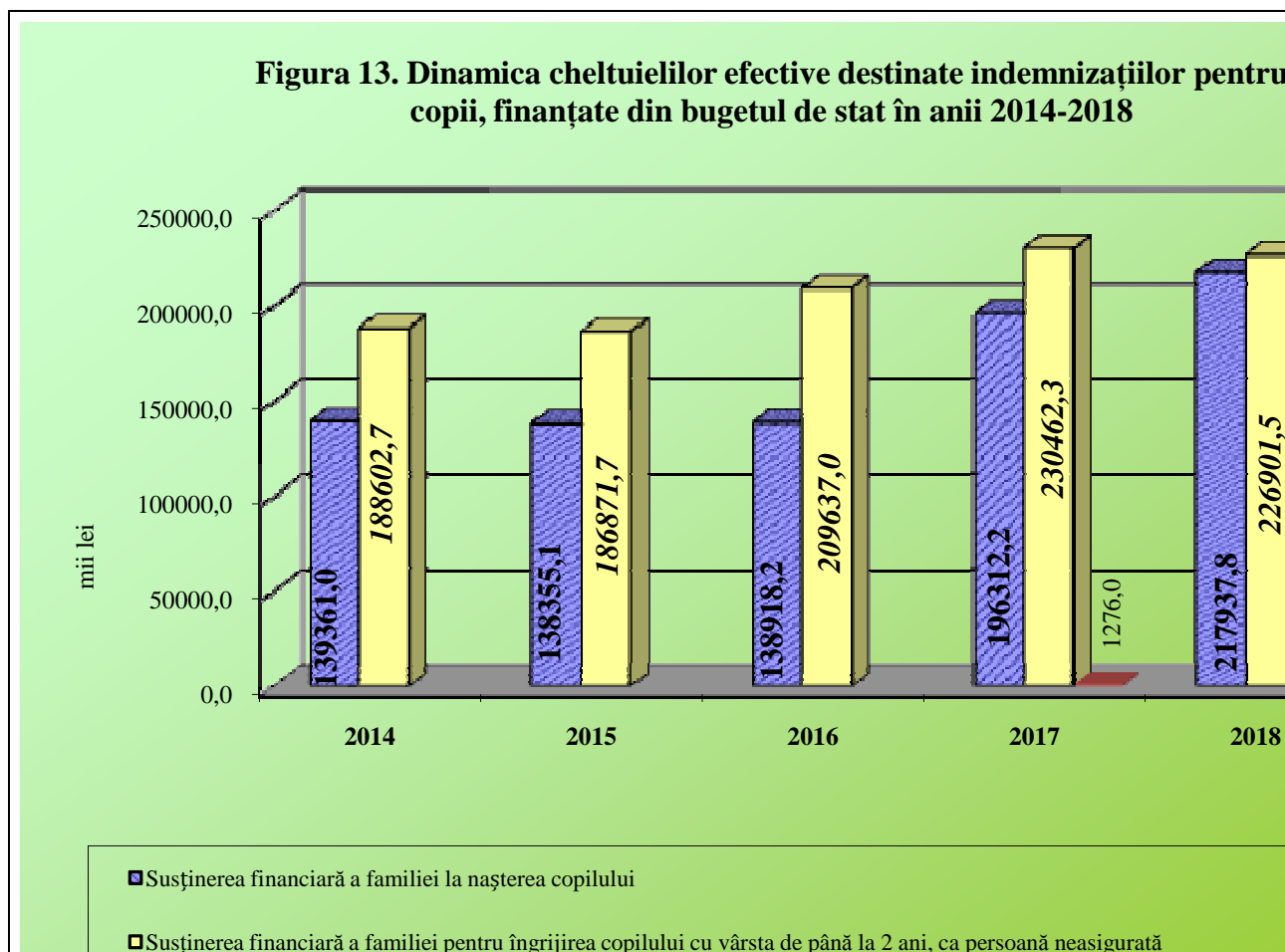
**Tabelul 12. Dinamica cheltuielilor destinate indemnizațiilor de asistență socială în anii 2017-2018**

- mii lei -

Indicatorii	Anul 2017 efectiv	2018				Efectiv 2018 față de:			
		Aprobat	Precizat	Executat	Efectiv	precizat 2018		efectiv 2017	
						(+/-)	%	(+/-)	%
A	I	2	3	4	5	6	7	8	9
<b>Indemnizații de asistență socială</b>	<b>433153.9</b>	<b>517346.4</b>	<b>463222.3</b>	<b>454971.1</b>	<b>455087.6</b>	<b>-8134.7</b>	<b>98.2</b>	<b>21933.7</b>	<b>105.1</b>
Susținerea financiară a familiei la nașterea copilului	196312.2	196367.0	221364.6	217925.8	217937.8	-3426.8	98.5	21625.6	111.0
Susținerea financiară a familiei pentru îngrijirea copilului cu vârsta de pînă la 2 ani, ca persoană	230462.3	307638.0	228516.3	226797.0	226901.5	-1614.8	99.3	-3560.8	98.5

Indicatorii	Anul 2017 efectiv	2018				Efectiv 2018 față de:			
		Aprobat	Precizat	Executat	Efectiv	precizat 2018		efectiv 2017	
						(+/-)	%	(+/-)	%
A	I	2	3	4	5	6	7	8	9
neasigurată									
Susținerea financiară a familiei pentru creșterea până la vârsta de 3 ani a copiilor gemeni sau a mai mulți copii născuți dintr-o singură sarcină	1276.0	6447.6	6447.6	4072.3	4072.3	-2375.3	63.2	2796.3	319.1
Susținere financiară în caz de deces a persoanelor neasigurate, din rândul structurilor de forță	1263.2	2302.4	2302.4	2049.0	2049.0	-253.4	89.0	785.8	162.2
Acordarea dreptului la indemnizație viageră sportivilor de performanță care s-au retras din activitatea de sport	3840.2	4591.4	4591.4	4127.0	4127.0	-464.4	89.9	286.8	107.5

În diagrama ce urmează este reflectată dinamica cheltuielilor destinate indemnizațiilor pentru copii, cu finanțare din bugetul de stat.





### *Susținerea financiară a familiei la nașterea copilului*

Cheltuielile pentru plata indemnizațiilor în cauză au fost prevăzute în sumă de 221364,6 mii lei. Cheltuielile efective au constituit 217937,8 mii lei sau cu o executare a planului de 98,5 la sută. Nivelul de executare a fost influențat preponderent de prevederea legală, care oferă dreptul beneficiarului de a se adresa pentru stabilirea indemnizației în termen de 12 luni de la nașterea copilului.

Numărul beneficiarilor, la data de 1 ianuarie 2019, a constituit 36401 copii – cu 3957 persoane mai mult față de 01.01.2018. Mărimea indemnizației, în anul 2018, a fost stabilită în cuantum de 5645 lei pentru fiecare copil. În comparație cu anul 2017, cheltuielile efective s-au majorat cu 21625,6 mii lei sau 11,0 la sută, cauza fiind creșterea numărului de beneficiari cu 3957 copii, precum și majorarea cuantumului indemnizației unice la nașterea copilului de la 5300 lei până la 5645 lei pentru fiecare copil.

### *Susținerea financiară a familiei pentru îngrijirea copilului cu vârsta de până la 2 ani, ca persoană neasigurată*

Volumul mijloacelor financiare prevăzute pentru plata acestui tip de indemnizații a constituit 228516,3 mii lei. Cheltuielile efective au constituit 226901,5 mii lei, cu 1614,8 mii lei mai puțin sau cu o executare a sumei planificate de 99,3 la sută.

Numărul beneficiarilor, la data de 1 ianuarie 2019, a constituit 37715 copii cu 4886 copii mai mult în comparație cu 1 ianuarie 2018.

În comparație cu anul 2017, cheltuielile efective s-au micșorat cu 3560,8 mii lei sau cu 1,5 la sută. Micșorarea cheltuielilor este determinată de faptul că, pe parcursul anului 2018 numărul mediu anual al beneficiarilor (32766 copii) este mai mic cu 936 copii comparativ cu numărul mediu anual format pe parcursul anului 2017 (33702 copii).

### *Susținerea financiară a familiei pentru creșterea până la vârsta de 3 ani a copiilor gemeni sau a mai mulți copii născuți dintr-o singură sarcină*

Pentru plata indemnizației respective, au fost prevăzute mijloace financiare în sumă de 6447,6 mii lei. Cheltuielile efective au constituit 4072,3 mii lei sau cu o executare a planului stabilit de 63,2 la sută. Nivelul executării a fost influențat de numărul mai mic al beneficiarilor cu 210 copii față de cel prognozat. Numărul beneficiarilor, la data de 1 ianuarie 2019, a constituit 1780 copii, cu 1059 copii mai mult în comparație cu 1 ianuarie 2018, iar mărimea indemnizației a fost stabilită în cuantum de 50% din mărimea indemnizației lunare pentru îngrijirea copilului până la vârsta de 2 ani, prevăzută pentru persoanele neasigurate sau în cuantum de 270 lei. În comparație cu anul 2017, cheltuielile efective s-au majorat cu 2796,3 mii lei, urmare a majorării numărului de beneficiari.

### *Susținere financiară în caz de deces a persoanelor neasigurate, din rîndul structurilor de forță*

Pentru plata indemnizațiilor în cauză au fost prevăzute cheltuieli în sumă de 2302,4 mii lei. Cheltuielile efective au constituit 2049,0 mii lei sau cu o executare a planului

stabilit de 89,0 la sută sau mai puțin cu 253,4 mii lei. Nivelul executării a fost influențat de numărul mai mic al beneficiarilor cu 20 de persoane față de cel prognozat. Numărul beneficiarilor, la data de 1 ianuarie 2019, a constituit 154 persoane, iar mărimea indemnizației de 14132,71 lei. Față de anul 2017, cheltuielile au crescut cu 785,8 mii lei sau cu 62,2%, cauza fiind creșterea mărimii medii a indemnizației cu 4426,20 lei.

*Acordarea dreptului la indemnizație viageră sportivilor de performanță care s-au retras din activitatea de sport*

Pentru plata indemnizațiilor au fost prevăzute mijloace financiare în sumă de 4591,4 mii lei. Cheltuielile efective au constituit 4127,0 mii lei sau cu o executare a planului stabilit de 89,9 la sută sau cu 464,4 mii lei mai puțin. Cauza neexecutării pe deplin a sumei planificate a constituit mărimea medie efectivă a indemnizației, la data de 1 ianuarie 2019, mai mică cu 1568,55 lei, față de mărimea prognozată. Conform prevederilor, la prognozarea cheltuielilor anuale au fost prevăzute mijloace financiare pentru recalcularea anuală de către Ministerul Educației, Culturii și Cercetării a indemnizațiilor viagere, care efectiv a fost efectuată în luna decembrie 2018 și transferată spre plată în luna ianuarie 2019.

Numărul beneficiarilor la data de 1 ianuarie 2019 a constituit 33 persoane cu 2 persoane mai mult față de 1 ianuarie 2018, iar mărimea medie a indemnizației înregistrată la 01.01.2019 a constituit 10388,22 lei. Față de anul 2017, cheltuielile au crescut cu 286,8 mii lei sau cu 7,5%, cauza fiind creșterea numărului de beneficiari cu 2 persoane.

***Alocații (cod 2724)***

Pentru plata alocațiilor au fost prevăzute inițial mijloace bănești în sumă de 694612,6 mii lei, care au fost precizate până la 700700,0 mii lei.

Cheltuielile efective au constituit 688510,5 mii lei sau la nivel de 98,3% din suma planificată, iar cheltuielile executate – 688219,1 mii lei sau cu o executare a planului stabilit de 98,2 la sută.

Cheltuielile efective au fost în creștere față de cheltuielile anului 2017 cu 106540,2 mii lei sau cu 18,3 la sută. Majorarea esențială a cheltuielilor față de anul precedent a fost la prestațiile: Susținerea financiară a persoanelor când nu se îndeplinesc condițiile pentru obținerea dreptului la pensie de asigurări sociale de stat – cu 90581,8 mii lei; Acordarea dreptului la alocație lunară de stat unor categorii de populație din rîndul beneficiarilor de pensii sau de alocații sociale de stat și familiilor lor – cu 9109,4 mii lei; Susținerea financiară în cazul îngrijirii persoanelor cu dizabilități – cu 7068,4 mii lei.

**Tabelul 13. Dinamica cheltuielilor destinate plății alocațiilor în anii 2017-2018**

-mii lei-

Indicatorii	Anul 2017 efectiv	2018				Efectiv 2018 față de:			
		Aprobat	Precizat	Executat	Efectiv	precizat 2018		efectiv 2017	
						(+/-)	%	(+/-)	%
A	I	2	3	4	5	6	7	8	9

Indicatorii	Anul 2017 efectiv	2018				Efectiv 2018 față de:			
		Aprobat	Precizat	Executat	Efectiv	precizat 2018		efectiv 2017	
						(+/-)	%	(+/-)	%
A	I	2	3	4	5	6	7	8	9
<b>Alocații</b>	<b>581970,3</b>	<b>694612.6</b>	<b>700700.0</b>	<b>688219.1</b>	<b>688510.5</b>	-12189.5	98.3	106540.2	118.3
Susținerea financiară a persoanelor când nu se îndeplinesc condițiile pentru obținerea dreptului la pensie de asigurări sociale de stat	309177,1	406182.3	406182.3	399477.8	399758.9	-6423.4	98.4	90581.8	129.3
Acordarea dreptului la alocație lunară de stat unor categorii de populație din rândul beneficiarilor de pensii sau de alocații sociale de stat și familiilor lor	63909,1	67658.1	73745.5	73018.4	73018.5	-727.0	99.0	9109.4	114.3
Acordarea dreptului la alocație lunară de stat unor categorii de populație din rândul beneficiarilor de pensii sau de alocații sociale de stat și familiilor lor, din rândul structurilor de forță	10311,1	10550.4	10483.0	9976.8	9976.8	-506.2	95.2	-334.3	96.8
Susținerea financiară în cazul îngrijirii persoanelor cu dizabilități	139503,4	148020.5	148020.5	146561.6	146571.8	-1448.7	99.0	7068.4	105.1
Acordarea dreptului la alocație lunară integrală de stat beneficiarilor de pensii și alocații sociale, categorii de populație din stânga Nistrului	39985,2	42116.4	42116.4	40582.3	40582.3	-1534.1	96.4	597.1	101.5
Acordarea dreptului la alocații de stat pentru merite deosebite față de stat	16838,8	17781.0	17781.0	16231.4	16231.4	-1549.6	91.3	-607.4	96.4
Acordarea dreptului la alocații lunare de stat pentru merite deosebite față de stat, din rândul	2245,6	2303.9	2371.3	2370.8	2370.8	-0.5	100.0	125.2	105.6

Indicatorii	Anul 2017 efectiv	2018				Efectiv 2018 față de:			
		Aprobat	Precizat	Executat	Efectiv	precizat 2018		efectiv 2017	
						(+/-)	%	(+/-)	%
A	1	2	3	4	5	6	7	8	9
structurilor de forță									

*Susținerea financiară a persoanelor când nu se îndeplinesc condițiile pentru obținerea dreptului la pensie de asigurări sociale de stat*

Pentru plata alocațiilor sociale de stat au fost prevăzute mijloace financiare în sumă de 406182,3 mii lei. Cheltuielile efective au constituit 399758,9 mii lei sau cu o executare de 98,4% a planului stabilit. Nivelul executării a fost influențat de numărul efectiv (60474 persoane) mai mic de beneficiari cu 1696 persoane comparativ cu cel prognozat.

Conform prevederilor legale, cuantumurile alocațiilor se stabilesc procentual din cuantumul pensiei minime pentru persoanele cu dizabilități/limită de vârstă. Cuanumurile minime ale pensiilor respective se stabilesc anual de către Guvern. La situația de 1.04.2018 cuantumul pensiei minime pentru limită de vârstă s-a majorat de la 961 lei până la 1025 lei, respectiv și, pensiile de dizabilitate.

Comparativ cu anul 2017 cheltuielile efective au fost mai mari cu 90581,8 mii lei sau cu 29,3 la sută. Creșterea semnificativă a cheltuielilor este determinată atât de majorarea cuantumului pensiei minime cât și de majorarea, conform prevederilor Legii pentru modificarea Legii nr.499/1999 privind alocațiile sociale de stat pentru unele categorii de cetățeni nr. 30 din 16.03.2018, a cuantumurilor alocațiilor pentru:

- persoanele cu dizabilități severe, accentuate și medii din copilărie și copii cu dizabilități severe, accentuate și medii cu vârsta de până la 18 ani de la 80% până la 100%, începând cu 01.01.2018;
- persoanele cu dizabilități severe, accentuate și medii de la 30% până la 40% și pentru persoane vârstnice de la 15% până la 20%, începând cu 01.04.2018.

*Acordarea dreptului la alocație lunară de stat unor categorii de populație din rîndul beneficiarilor de pensii sau de alocații sociale de stat și familiilor lor* Cheltuielile pentru alocațiile lunare de stat au fost prevăzute în sumă de 73745,5 mii lei. Cheltuielile efective au constituit 73018,5 mii lei, cu executarea planului în proporție de 99,0 la sută.

Comparativ cu anul 2017 cheltuielile efective au fost mai mari cu 9109,4 mii lei, urmare a majorării cuantumului alocației lunare victimelor reabilite ale represiei politice din perioada anilor 1917–1990 de la 100 la 500 lei, începînd cu 01.09.2018, conform prevederilor Legii nr.146/2018 pentru modificarea și completarea Legii nr.121/2001 cu privire la protecția socială suplimentară a unor categorii de populație.

*Acordarea dreptului la alocație lunară de stat unor categorii de populație din rîndul beneficiarilor de pensii sau de alocații sociale de stat și familiilor lor, din rîndul structurilor de forță*

Pentru plata acestor alocații au fost prevăzute mijloace financiare în sumă de 10483,0 mii lei. Cheltuielile efective au constituit 9976,8 mii lei sau cu o executare a planului stabilit de 95,2 la sută. Nivelul executării a fost influențat de numărul mai mic al beneficiarilor față de cel prognozat. Numărul beneficiarilor, la 1 ianuarie 2019, a constituit 6057 beneficiari, iar mărimea medie a alocației – 135,96 lei. Comparativ cu anul 2017 cheltuielile efective au fost mai mici cu 334,3 mii lei, cauza fiind descreșterea numărului de beneficiari cu 158 persoane.

#### *Susținerea financiară în cazul îngrijirii persoanelor cu dizabilități*

Pentru asigurarea plății acestui tip de alocații au fost prevăzute mijloace financiare în suma de 148020,5 mii lei. Cheltuielile efective au constituit 146571,8 mii lei sau cu o executare a planului stabilit la nivel de 99,0%. Numărul beneficiarilor la 1 ianuarie 2019 a constituit 14469 persoane cu 612 persoane mai puțin față de 1 ianuarie 2018, iar mărimea alocației a fost 818,25 lei.

Comparativ cu anul 2017, cheltuielile efective au fost mai mari cu 7068,4 mii lei sau cu 5,1 la sută. Creșterea cheltuielilor este determinată de majorarea, începând cu 01.04.2018, a cuantumului alocației pentru îngrijire, însoțire și supraveghere de la 75% până la 80% din cuantumul pensiei minime pentru limită de vîrstă, precum și de creșterea cuantumului pensiei minime pentru limită de vîrstă de la 961 lei până la 1025 lei.

#### *Acordarea dreptului la alocație lunară integrală de stat beneficiarilor de pensii și alocățiilor sociale, categorii de populație din stînga Nistrului*

Pentru plata acestor alocații au fost prevăzute mijloace financiare în sumă de 42116,4 mii lei. Cheltuielile efective au constituit 40582,3 mii lei sau cu o executare de 96,4 la sută. Executarea mai mică a cheltuielilor a fost cauzată de înregistrarea unui număr mai mic de beneficiari cu 265 persoane față de cel prognozat.

Numărul beneficiarilor la data de 1 ianuarie 2019 a fost 6553 persoane sau cu 90 beneficiari mai mult față de 1 ianuarie 2018, iar mărimea medie a alocației la sfîrșitul anului 2018 a constituit 515,23 lei. Cheltuielile efective au fost cu 597,1 mii lei sau cu 1,5 la sută mai mari comparativ cu anul 2017, cauza fiind creșterea numărului beneficiarilor.

#### *Acordarea dreptului la alocații de stat pentru merite deosebite față de stat*

În scopul acordării alocațiilor respective au fost prevăzute mijloace financiare în sumă de 17781,0 mii lei. Cheltuielile efective au constituit 16231,4 mii lei sau cu o executare de 91,3 la sută. Nivelul executării a fost influențat de numărul mediu anual (15552 persoane) mai mic al beneficiarilor cu 196 persoane față de cel prognozat.

#### *Acordarea dreptului la alocații lunare de stat pentru merite deosebite față de stat, din rîndul structurilor de forță*

Pentru plata acestor alocații au fost prevăzute mijloace financiare în sumă de 2371,3 mii lei. Cheltuielile efective au constituit 2370,8 mii lei sau cu o executare a planului stabilit de 100%. Numărul beneficiarilor, la 1 ianuarie 2019, a constituit 1562 beneficiari, iar mărimea medie a alocației – 118,63 lei.

### Compensații (cod 2725)

Pentru plata compensațiilor au fost aprobate mijloace financiare în sumă de 64674,1 mii lei. Cheltuielile efective au constituit 59015,0 mii lei sau 91,2 la sută față de suma planificată, iar cheltuielile executate – 58925,3 mii lei sau 91,1 la sută.

Comparativ cu anul precedent, cheltuielile efective s-au majorat cu 1309,4 mii lei sau cu 2,3 la sută. Majorarea cheltuielilor față de anul precedent se datorează în cea mai mare parte, creșterii cheltuielilor cu 1262,9 mii lei pentru susținerea financiară a participanților la lichidarea consecințelor avariei de la Cernobîl și familiilor lor.

Tabelul 14. **Dinamica cheltuielilor destinate plății compensațiilor în anii 2017-2018**

-mii lei-

Denumirea cheltuielilor	Anul 2017 efectiv	2018				Efectiv 2018 față de:			
		Aprobat	Precizat	Executat	Efectiv	precizat 2018		efectiv 2017	
						(+/-)	%	(+/-)	%
A	1	2	3	4	5	6	7	8	9
<b>Compensații</b>	<b>57705.6</b>	<b>64674.1</b>	<b>64674.1</b>	<b>58925.3</b>	<b>59015.0</b>	-5659.1	91.2	1309.4	102.3
Susținerea financiară a participanților la lichidarea consecințelor avariei de la Cernobîl și familiilor lor	56895.2	63727.6	63727.6	58068.4	58158.1	-5569.5	91.3	1262.9	102.2
Susținerea financiară a persoanelor în caz de dizabilitate sau deces survenită în urma accidentelor de muncă prin capitalizarea plăților periodice	810.4	946.5	946.5	856.9	856.9	-89.6	90.5	46.5	105.7

*Susținerea financiară a participanților la lichidarea consecințelor avariei de la Cernobîl și familiilor lor*

Mijloacele bugetare prevăzute pentru aceste scopuri au constituit 63727,6 mii lei. Cheltuielile efective au constituit 58158,1 mii lei sau cu o executare a planului stabilit la nivel de 91,3 la sută. Neexecutarea cheltuielilor a fost condiționată de numărul mai mic de adresări pentru acordarea acestor tipuri de plăți cu 142 persoane (la situația de 01.01.2019 – 2224 persoane) față de cel planificat (2366 persoane).

Cheltuielile efective, față de anul 2017, au crescut cu 1262,9 mii lei sau cu 2,2 la sută, majorarea fiind influențată de creșterea cuantumurilor prestațiilor pentru această categorie de beneficiari, urmare a creșterii indicelui mediu anual al prețurilor de consum față de anul precedent.

Pe parcursul anului 2018, cheltuielile prevăzute pentru această categorie de beneficiari au fost utilizate pentru plata:

- compensației bănești în schimbul foii de tratament pentru persoane cu dizabilități, participanți – 10607,7 mii lei;
- compensației bănești în schimbul foii de tratament copiilor cu vîrsta 4–7 ani – 78,2 mii lei;
- compensației bănești în schimbul foii de tratament copiilor cu vîrsta 7-14 ani – 577,5 mii lei;
- compensației bănești în schimbul foii de tratament copiilor cu vîrsta 14-18 ani – 907,6 mii lei;
- ajutoarelor materiale pentru întremare – 22128,1 mii lei;
- compensației unice pentru pierderea capacității de muncă – 2216,7 mii lei;
- compensației unice la pierderea întreținătorului – 1681,5 mii lei;
- ajutorului material copiilor care au pierdut întreținătorul - 7,9 mii lei;
- compensației anuale pentru concediul suplimentar – 386,5 mii lei
- compensației bănești lunare în schimbul asigurării cu produse alimentare și suplimente alimentare – 16989,9 mii lei.

Pentru procurarea biletelor de tratament balneo-sanatorial pentru 373 de beneficiari din această categorie au fost efectuate cheltuieli în sumă de 2576,5 mii lei.

*Susținerea financiară a persoanelor în caz de dizabilitate sau deces survenită în urma accidentelor de muncă prin capitalizarea plăților periodice*

Pentru plățile respective au fost planificate mijloace în sumă de 946,5 mii lei. Cheltuielile efective au constituit 856,9 mii lei sau cu o executare a planului stabilit de 90,5 la sută. Nivelul executării a fost influențat de numărul mediu anual al beneficiarilor mai mic cu 9 persoane față de cel prognozat.

La data de 1 ianuarie 2019 numărul beneficiarilor a constituit 90 persoane cu 3 persoane mai puțin față de 1 ianuarie 2018, iar mărimea medie lunară a plății de 820,15 lei. Comparativ cu anul 2017 cheltuielile au fost mai mari cu 46,5 mii lei sau cu 5,7 la sută, creștere cauzată de indexarea de la 01.04.2018 cu 9,35 la sută.

### ***Ajutoare bănești (cod 2726)***

Pentru plata prestațiilor sociale atribuite acestui articol au fost aprobate mijloace financiare în sumă de 818249,1 mii lei, care prin modificările efectuate în perioada de raportare, au fost precizate pînă la 807883,2 mii lei.

Cheltuielile efective au constituit 789183,9 mii lei sau la nivel de 97,7% din suma planificată, iar cheltuielile executate – 789184,7 mii lei sau cu o executare a planului stabilit de 97,7 la sută.

Comparativ cu anul precedent, cheltuielile efective s-au micșorat cu 25032,8 mii lei sau cu 3,1 la sută. Micșorarea cheltuielilor față de anul precedent se datorează în cea mai mare parte diminuării cheltuielilor pentru susținerea financiară a familiilor

defavorizate prin acordarea ajutorului social cu 23395,5 mii lei, urmare a descreșterii numărului de beneficiari.

**Tabelul 15. Dinamica cheltuielilor destinate plății ajutoarelor bănești în anii 2017-2018**

- mii lei-

Denumirea cheltuielilor	Anul 2017 cheltuieli efective	Anul 2018				Efectiv 2018 față de:			
		Aprobat	Precizat	Executat	Efectiv	precizat 2018		efectiv 2017	
						(+/-)	%	(+/-)	%
A	I	2	3	4	5	6	7	8	9
<b>Ajutoare bănești</b>	<b>814216.7</b>	<b>818249.1</b>	<b>807883.2</b>	<b>789184.7</b>	<b>789183.9</b>	-18699.3	97.7	-25032.8	96.9
Susținerea financiară a familiilor defavorizate prin acordarea ajutorului social	557330.1	543060.0	543060.0	533935.4	533934.6	-9125.4	98.3	-23395.5	95.8
Susținerea financiară a familiilor defavorizate prin acordarea ajutorului pentru perioada rece a anului	252451.4	269325.0	258959.1	250479.7	250479.7	-8479.4	96.7	-1971.7	99.2
Susținere financiară în caz de deces a persoanelor neasigurate	3963.3	5348.2	5348.2	4474.8	4474.8	-873.4	83.7	511.5	112.9
Susținere financiară în caz de deces a persoanelor neasigurate, din rîndul structurilor de forță	471.9	515.9	515.9	294.8	294.8	-221.1	57.1	-177.1	62.5

*Susținerea financiară a familiilor defavorizate prin acordarea ajutorului social*

Cheltuielile destinate pentru acordarea ajutoarelor sociale unor categorii de populație au fost prevăzute în volum de 543060,0 mii lei. Cheltuielile efective au constituit 533934,6 mii lei sau cu o executare a planului de 98,3 la sută. Nivelul executării a fost influențat de numărul mediu anual (50954 familii) mai mic al beneficiarilor pe parcursul anului cu 1546 familii față de cel prognozat.



Comparativ cu anul 2017 cheltuielile efective au descrescut cu 23395,5 mii lei sau cu 4,2 la sută, cauza fiind descreșterea numărului de beneficiari. La data de 1 ianuarie 2019 numărul beneficiarilor a constituit 48478 familii cu 1553 familii mai puțin față de 1 ianuarie 2018, iar mărimea medie lunară a ajutorului social la data de 1 ianuarie 2019 a fost de 823,85 lei.

*Susținerea financiară a familiilor defavorizate prin acordarea ajutorului pentru perioada rece a anului*

Cheltuielile pentru plata acestui tip de prestație socială au fost aprobate inițial în sumă de 269325,0 mii lei și precizate pînă la 258959,1 mii lei sau prin micșorare cu 10365,9 mii lei. Cheltuielile efective au constituit 250479,7 mii lei sau cu o executare a planului de 96,7 la sută. Executarea mai mică a cheltuielilor cu 8479,4 mii lei a fost condiționată de numărul mai mic de beneficiari față de cel prognozat.

Comparativ cu anul 2017 cheltuielile efective au descrescut cu 1971,7 mii lei sau cu 0,8 la sută. Descreșterea a fost influențată de descreșterea numărului beneficiarilor la 1 ianuarie 2019 cu 192 familii față de 1 ianuarie 2018.

*Susținere financiară în caz de deces a persoanelor neasigurate*

Pentru susținerea financiară în caz de deces a persoanelor neasigurate au fost prevăzute mijloace în sumă de 5348,2 mii lei. Cheltuielile efective au constituit 4474,8 mii lei, cu o executare a planului stabilit la nivel de 83,7 la sută. Nivelul executării a fost influențat de numărul mai mic al beneficiarilor cu 794 persoane față de cel prognozat (4862 persoane).

*Susținere financiară în caz de deces a persoanelor neasigurate, din rîndul structurilor de forță*

Cheltuielile pentru plata acestui tip de prestație socială au fost aprobate în sumă de 515,9 mii lei. Cheltuielile efective au constituit 294,8 mii lei, cu o executare a planului stabilit la nivel de 57,1 la sută. Executarea mai mică a cheltuielilor cu 221,1 mii lei este determinată de numărul mai mic al beneficiarilor cu 283 persoane față de cel prognozat (469 persoane). Comparativ cu anul 2017 cheltuielile efective au descrescut cu 177,1 mii lei sau cu 37,5 la sută, urmare a înregistrării unui număr (186 persoane) mai mic de beneficiari cu 339 persoane.

***Alte prestații de asistență socială (cod 2729)***

Pentru plata prestațiilor sociale, incluse în acest articol, au fost aprobate inițial mijloace financiare în sumă de 1817956,7 mii lei, care în urma modificărilor operate pe parcursul anului au fost majorate pînă la 2076771,5 mii lei.

Cheltuielile efective pe acest articol au constituit 2037410,1 mii lei, cu 39361,4 mii lei mai puțin față de prevederile anuale sau cu o executare de 98,1 la sută a indicatorului planificat. Cheltuielile executate au constituit 2030665,5 mii lei, sau 97,8% din indicatorul planificat.

Comparativ cu anul precedent, cheltuielile efective s-au majorat cu 302840,8 mii lei sau cu 17,5 la sută. Majorarea semnificativă a cheltuielilor față de anul precedent se datorează în cea mai mare măsură acordării suportului unic unor beneficiari de pensii

în sumă de 600,0 lei, al căror quantum lunar nu depășește 2000,0 lei, conform prevederilor Legii nr.313 din 30 noiembrie 2018 cu privire la acordarea suportului unic unor beneficiari de pensii și alocații sociale de stat.

**Tabelul 16. Dinamica cheltuielilor destinate plății altor prestații din contul transferurilor bugetului de stat în anii 2017-2018**

-mii lei-

Denumirea cheltuielilor	Anul 2017 efectiv	Anul 2018				Efectiv 2018 față de:			
		Aprobat	Precizat	Executat	Efectiv	precizat 2018		efectiv 2017	
						(+/-)	%	(+/-)	%
A	1	2	3	4	5	6	7	8	9
<b>Alte prestații de asistență socială</b>	<b>1734569.3</b>	<b>1817956.7</b>	<b>2076771.5</b>	<b>2030665.5</b>	<b>2037410.1</b>	-39361.4	98.1	302840.8	117.5
Organizarea odihnei de vară a copiilor și adolescenților	8992.4	9000.0	9000.0	8994.4	8994.4	-5.6	99.9	2.0	100.0
Asigurarea dreptului la tratament balneo-sanatorial	27693.7	38633.0	38633.0	35318.3	36994.2	-1638.8	95.8	9300.5	133.6
Asigurarea dreptului la tratament balneo - sanatorial, din rîndul structurilor de forță	2290.7	10677.1	10677.1	1701.9	6770.6	-3906.5	63.4	4479.9	295.6
Asigurarea acoperirii diferenței până la pensia minimă	557009.6	644447.8	637614.4	634393.6	634393.6	-3220.8	99.5	77384.0	113.9
Asigurarea acoperirii cheltuielilor aferente perioadelor necontributive incluse în stagiul de cotizare	139528.8	181126.8	181126.8	177009.8	177009.8	-4117.0	97.7	37481.0	126.9
Susținerea financiară a unor beneficiari de pensii din		1662.6	1662.6	856.2	856.2	-806.4	51.5		

Denumirea cheltuielilor	Anul 2017 efectiv	Anul 2018							
		Efectiv 2018 față de:							
		Aprobat	Precizat	Executat	Efectiv	precizat 2018		efectiv 2017	
						(+/-)	%	(+/-)	%
A	1	2	3	4	5	6	7	8	9
rîndul militarilor și a persoanelor din corpul de comandă și din trupele organelor afacerilor interne									
Susținerea financiară suplimentară a unor beneficiari de pensii și de alocații sociale, inclusiv:	999054.1	932409.4	1198057.6	1172391.3	1172391.3	-25666.3	97.9	173337.2	117.4
Susținerea financiară a unor beneficiari de pensii de asigurări sociale de stat	904988.7	834628.5	766093.2	761470.4	761470.4	-4622.8	99.4	-143518.3	84.1
Susținerea financiară a beneficiarilor de alocații sociale de stat	92439.8	96463.0	98695.3	96087.6	96087.6	-2607.7	97.4	3647.8	103.9
Susținerea financiară a unor beneficiari de pensii, participanți la lichidarea de la C.A.E. Cernobîl și familiilor acestora	207.8	203.5	203.5	173.3	173.3	-30.2	85.2	-34.5	83.4
Susținerea financiară a unor beneficiari de pensii din rîndul militarilor în termen și familiilor acestora	1417.8	1114.4	1114.4	1070.0	1070.0	-44.4	96.0	-347.8	75.5
Acordarea suportului unic unor beneficiari de pensie			331951.2	313590.0	313590.0	-18361.2	94.5	313590.0	

### *Organizarea odihnei de vară a copiilor și adolescenților*

Pentru organizarea odihnei de vară a copiilor au fost aprobate mijloace financiare în sumă de 9000,0 mii lei. Cheltuielile efective au constituit 8994,4 mii lei, executarea fiind de 99,9 la sută. Au fost asigurați cu bilete de odihnă și întremare 5650 copii, iar costul mediu al unui bilet a constituit 1592,80 lei.

Comparativ cu anul 2017, numărul copiilor asigurați cu bilete de odihnă a fost cu 318 mai mic, cauzat de costul mai mare a biletului de odihnă, în mediu cu 86,03 lei. Achiziționarea serviciilor pentru organizarea odihnei și întremării sănătății copiilor se efectuează conform prevederilor Legii nr.131/2015 privind achizițiile publice.

### *Asigurarea dreptului la tratament balneo-sanatorial*

Pentru tratamentul balneo-sanatorial veteranilor au fost prevăzute mijloace financiare în sumă de 38633,0 mii lei. Cheltuielile efective totale au constituit 36994,2 mii lei sau cu o executare a planului stabilit la nivel de 95,8 la sută. Cheltuielile executate au constituit 35318,3 mii lei, din care cheltuielile pentru achiziționarea biletelor de tratament – 34397,3 mii lei și pentru achitarea compensațiilor bănești în locul biletelor de tratament sanatorial gratuit – 921,0 mii lei.

În anul 2018 au fost achiziționate 5807 bilete de tratament în sumă de 38031,5 mii lei, prețul mediu al unui bilet de tratament a constituit 6549,25 lei. Totodată, conform prevederilor legale, au beneficiat de compensație bănească în locul biletului de tratament 145 de beneficiari cu mărimea medie a compensației de 6351,72 lei. Din numărul total planificat de 5579 au beneficiat de bilet de tratament/compensație 5952 persoane - cu 373 beneficiari mai mult. Majorarea numărului se datorează costului mediu al unui bilet/compensație (6544,44 lei) mai mic cu 380,17 lei față de cel prevăzut (6924,61 lei).

Comparativ cu anul 2017 cheltuielile efective au crescut cu 9300,5 mii lei sau cu 33,6 la sută, majorarea cheltuielilor este generată de numărul mai mare de beneficiari comparativ cu anul 2017.

### *Asigurarea dreptului la tratament balneo-sanatorial, din rîndul structurilor de forță*

Pentru procurarea biletelor de *tratament balneo-sanatorial*, beneficiarilor din rîndul structurilor de forță pentru anul 2018 au fost aprobate mijloace în sumă de 10677,1 mii lei. În anul 2018 pentru restabilirea sănătății prin tratament balneosanatorial a persoanelor îndreptățite au fost achiziționate 1300 bilete în sumă de 8241,5 mii lei. Prețul mediu al unui bilet de tratament a constituit 6339,64 lei.

Cheltuielile executate, au constituit 1701,9 mii lei, inclusiv:

- 1625,7 mii lei, mijloace financiare transferate către instituțiile balneosanatoriale, conform condițiilor stipulate în contractele încheiate dintre CNAS și stațiunile balneosanatoriale și
- 76,2 mii lei, mijloace financiare transferate pentru plata compensațiilor bănești în locul biletului de tratament.

Cheltuielile efective, au constituit 6770,6 mii lei, inclusiv: 6694,4 mii lei - pentru biletele de tratament distribuite beneficiarilor și 76,2 mii lei – pentru compensații bănești în locul biletului de tratament.

În anul 2018 au fost procurate bilete de tratament și achitate compensații pentru 1312 beneficiari, mărimea medie totală a prestației a constituit 6339,71 lei.

Comparativ cu anul 2017 cheltuielile efective au crescut cu 4479,9 mii lei, urmare a distribuirii unui număr mai mare de bilete beneficiarilor.

#### *Asigurarea acoperirii diferenței pînă la pensia minimă*

Pentru acoperirea diferenței pînă la pensia minimă au fost prevăzute mijloace financiare în sumă de 637614,4 mii lei, cheltuielile efective au constituit 634393,6 mii lei cu o executare a planului de 99,5 la sută. Numărul beneficiarilor la data de 1 ianuarie 2019 a constituit 163360 persoane, iar mărimea medie lunară a diferenței, la aceeași dată – 278,85 lei.

Comparativ cu anul 2017 cheltuielile efective au crescut cu 77384,0 mii lei sau cu 13,9 la sută, majorarea fiind influențată atît de creșterea numărului beneficiarilor cu 9423 beneficiari sau cu 6,1 la sută precum și de majorarea de la 1.04.2018 a cuantumului pensiei minime pentru limită de vîrstă de la 961 lei pînă la 1025 lei sau cu 6,6 la sută.

#### *Asigurarea acoperirii cheltuielilor aferente perioadelor necontributive, incluse în stagiul de cotizare*

Pentru cheltuielile menționate au fost prevăzute mijloace financiare în sumă de 181126,8 mii lei. Cheltuielile efective au constituit 177009,8 mii lei cu o executare de 97,7 la sută sau cu 4117,0 mii lei mai puțin comparativ cu planul stabilit. Nivelul executării a fost influențat de numărul mai mic al beneficiarilor, care la data de 1 ianuarie 2019 a constituit 84643 persoane comparativ cu numărul prognozat de 90601 beneficiari. Toodată, mărimea medie lunară înregistrată la aceeași dată a constituit 208,99 lei cu 42,39 lei mai mult comparativ cu cea prognozată (166,60 lei).

Comparativ cu anul 2017, cheltuielile aferente acestei prestații au crescut cu 37481,0 mii lei, sau cu 26,9 la sută, majorarea fiind influențată de creșterea numărului beneficiarilor la data de 1 ianuarie 2019 cu 7581 persoane sau cu 9,8 la sută și creșterea mărimii medii a acoperii perioadelor necontributive cu 27,6 la sută, urmare a indexării pensiilor la 1.04.2018 cu 6,6%, precum și a valorizării de la 01.04.2018 și de la 1.10.2018 a venitului mediu lunar asigurat, inclus în calculul pensiilor.

#### *Susținerea financiară suplimentară a unor beneficiari de pensii și de alocații sociale*

Cheltuielile destinate pentru susținerea financiară suplimentară a unor beneficiari de pensii și de alocații sociale, dețin cea mai mare pondere (57,7 la sută) din cheltuielile pe acest articol. Pentru plata acestor prestații au fost aprobate inițial mijloace financiare în sumă de 932409,4 mii lei, care au fost precizate pînă la 1198057,6 mii lei sau prin majorare cu 265648,2 mii lei. Precizarea a fost determinată de acordarea suportului unic beneficiarilor de pensii, conform prevederilor Legii nr. 313 din 30 noiembrie 2018 cu privire la acordarea suportului unic unor beneficiari de pensii.

Cheltuielile efective totale în anul 2018 au constituit 1172391,3 mii lei sau cu o executare a planului stabilit de 97,9 la sută. Cheltuielile efective destinate pentru *suportul financiar de stat* beneficiarilor de pensii și alocații sociale, conform prevederilor Legii nr.147 din 17.07.2014 pentru modificarea și completarea unor acte legislative, au constituit 858801,3 mii lei, iar cele destinate pentru acordarea *suportului unic* unor beneficiari de pensii, conform Legii nr. 313 din 30 noiembrie 2018 cu privire la acordarea suportului unic unor beneficiari de pensii – 313590,0 mii lei.

Numărul total al beneficiarilor de *suport financiar de stat*, la data de 1 ianuarie 2019 a constituit 483829 persoane, iar mărimea medie a prestației la aceeași dată a constituit 137,08 lei. *Suportul unic* în mărime de 600,0 lei a fost stabilit pentru 544314 persoane, din care au beneficiat 522650 persoane. Suma nesolicitată a constituit 12981,6 mii lei pentru 21636 beneficiari. Suma mijloacelor financiare nesolicitate/neridicate de către beneficiari în decembrie 2018, conform cadrului normativ, a fost restituită de la prestatorii de servicii de plată la sfârșitul lunii Casei Naționale de Asigurări Sociale, aceste prestații fiind achitate în anul bugetar următor.

Comparativ cu anul 2017 cheltuielile efective au crescut cu 173337,2 mii lei sau cu 17,4 la sută, urmare a acordării beneficiarilor de pensii, cuantumul cărora nu depăște 2000 lei a unui suport unic în mărime de 600 lei.

### **Prestații sociale ale angajatorilor (cod 273)**

Pentru cheltuielile aferente prestațiilor sociale ale angajatorilor (componentă a categoriei 27 „Prestații sociale”), au fost aprobate mijloace financiare în sumă de 1480,7 mii lei, care au fost precizate prin majorare pînă la 1673,6 mii lei.

Cheltuielile executate au constituit 1561,9 mii lei sau 93,3 la sută, iar cheltuielile efective - 1598,7 mii lei sau 95,5 la sută din indicatorul planificat.

Cheltuielile efective destinate pentru indemnizațiile la încetarea acțiunii contractului de muncă (*cod 2732*) au constituit 1027,2 mii lei sau 103,4 la sută din suma prevăzută.

Cheltuielile efective destinate indemnizațiilor pentru incapacitatea temporară de muncă achitate din mijloacele financiare ale angajatorului (*cod 2735*) au constituit 571,5 mii lei, cu o executare la nivel de 84,0 la sută față de indicatorul planificat.

Comparând executarea „Prestațiilor sociale ale angajatorilor” în anul 2018 față de executarea în anul 2017, se înregistrează o creștere în sumă de 148,4 mii lei sau cu 10,5%. Majorarea este cauzată de faptul, că mijloacele financiare calculate pentru plata indemnizațiilor unice funcționarilor publici în caz de demisie sau pensionare sunt mai mari, reieșind din numărul real al beneficiarilor de prestații, categoriile de beneficiari și mărimea acestora stabilite în conformitate cu legislația în vigoare.

**Tabelul 17. Dinamica cheltuielilor destinate plății prestațiilor sociale ale angajatorilor în anii 2017- 2018**

-mii lei-

Denumirea cheltuielilor	Cod Eco	Cheltuieli executate în 2017	Plan aprobat	Plan precizat	Cheltuieli executate	Cheltuieli efective	Executat 2018 față de:			
							precizat 2018		executat 2017	
							(+/-)	%	(+/-)	%
A	I	2	3	4	5	6	7	8	9	10

Denumirea cheltuielilor	Cod Eco	Cheltuieli executate în 2017	Plan aprobat	Plan precizat	Cheltuieli executate	Cheltuieli efective	Executat 2018 față de:			
							precizat 2018		executat 2017	
							(+/-)	%	(+/-)	%
<b>Prestații sociale ale angajatorilor</b>	273	1413,5	1480,7	1673,6	1561,9	1598,7	-111,7	93,3	148,4	110,5
Indemnizații la încetarea acțiunii contractului de muncă	2732	805,5	800,3	993,2	987,1	1027,2	-6,1	99,4	181,6	122,5
Indemnizații pentru incapacitatea temporară de muncă achitate din mijloacele financiare ale angajatorului	2735	608,0	680,4	680,4	574,8	571,5	-105,6	84,5	-33,2	94,5

### III. Situația decontărilor, realitatea datoriilor

În urma efectuării analizei stării decontărilor s-a constatat, că conform situației la 01.01.2019, datoria creditorială, înregistrată în Raport constituie suma de 81246,4 mii lei, iar datoria debitorială – 413,7 mii lei. Datoria creditorială este cu 25050,5 mii lei mai mare față de datoria formată la situația de 01.01.2018.

Datoria creditorială față de beneficiarii de drepturi sociale și cheltuieli pentru distribuirea drepturilor sociale și taxa de comision a constituit suma de 66838,1 mii lei.

Datoria creditorială față de beneficiarii de prestații de asigurări sociale a constituit suma de 32651,1 mii lei, iar față de beneficiarii de prestații de asistență socială – suma de 18439,6 mii lei.

Tabelul 18. **Datoria creditorială față de beneficiarii de prestații la 01.01.2019**

-mii lei-

<i>Prestații de asigurări sociale</i>	
Pensii de asigurări sociale	233,9
Indemnizații de asigurări sociale	32417,2
<b>TOTAL</b>	<b>32651,1</b>
<i>Prestații de asistență socială</i>	
Indemnizații de asistență socială	4897,2
Alocații	1529,2
Compensații	233,8
Ajutoare bănești	11759,7
Alte prestații de asistență socială	19,7
<b>TOTAL</b>	<b>18439,6</b>

Formarea datoriei creditoriale la situația de 01.01.2019, se explică prin faptul că, pe parcursul anului 2018, nu toți beneficiarii s-au adresat la prestatorii de servicii de plată pentru a primi prestațiile sociale cuvenite (pensii, indemnizații, compensații, alocații etc.). Sumele respective urmează a fi achitate în anul bugetar următor.

Datoria creditorială la taxa de comision (cod 222970) și la serviciile de distribuire (cod 222980) în sumă totală de 15747,4 mii lei, cheltuielile respective sunt în strictă dependentă de suma distribuită a prestațiilor.

### **Creanțe interne (cod 41)**

La categoria 41 „*Creanțe interne*” este atribuită suma de (-330475,8) mii lei, ce reprezintă rambursarea la bugetul de stat a diferenței dintre suma transferurilor pentru acoperirea deficitului bugetului asigurărilor sociale de stat și deficitul real înregistrat la finele anului precedent, precum și a sumei mijloacelor neutilizate în anul precedent, alocate din bugetul de stat pentru prestațiile de asistență socială. Suma respectivă a fost reflectată în planul precizat pe an și la executare.

### **Împrumuturi interne între bugete (cod 54)**


Conform prevederilor articolului 62, alin.2 al Legii finanțelor publice și responsabilității bugetar-fiscale nr.181/2014, cu scopul acoperirii decalajelor temporare de casă, CNAS poate contracta împrumuturi de la bugetele componente ale bugetului public național cu scadență în același an bugetar. Astfel, în perioada lunilor septembrie-decembrie 2018, a fost contractat de la bugetul de stat (Ministerul Finanțelor) împrumut în sumă de 590000,0 mii lei, care a fost restituit până la sfârșitul anului de gestiune.

## **IV. Rezultatul executării bugetului asigurărilor sociale de stat**

Executarea bugetului asigurărilor sociale de stat în anul 2018 a început cu un sold de mijloacelor bănești în sumă de 330475,8 mii lei, care a fost rambursat bugetului de stat (Ministerului Finanțelor) pe parcursul anului de gestiune. Conform modificărilor operate în Clasificația bugetară (Ordinul ministrului finanțelor nr.151 din 21.12.2017) și Modulului de întocmire a Rapoartelor bugetului asigurărilor sociale de stat (Ordinul nr.38 din 17.02.2016), în Raportul privind executarea bugetului asigurărilor sociale de stat pe anul 2018 suma respectivă (330475,8 mii lei) a fost reflectată la categoria 41 „*Creanțe interne*” articolul 418130 „*Rambursarea mijloacelor bugetare din anii precedenți la buget*”.

Conform rezultatelor executării, bugetul asigurărilor sociale de stat în anul 2018 s-a soldat cu un excedent în sumă de 363802,6 mii lei. Transferurile bugetului de stat pentru acoperirea deficitului bugetului asigurărilor sociale de stat au constituit 1113860,9 mii lei.





Conform executării de facto în anul 2018 excedentul format în sumă de 363802,6 mii lei a fost înregistrat în soldul de mijloace bănești la sfârșitul perioadei.

## V. Executarea cheltuielilor bugetului asigurărilor sociale de stat, conform subprogramelor

Executarea cheltuielilor bugetului asigurărilor sociale de stat, conform subprogramelor, se prezintă în Formularul nr.2 CNAS.

În programul național „90 Protecția socială”, bugetul asigurărilor sociale de stat în anul 2018 acoperă 11 subprograme de cheltuieli.

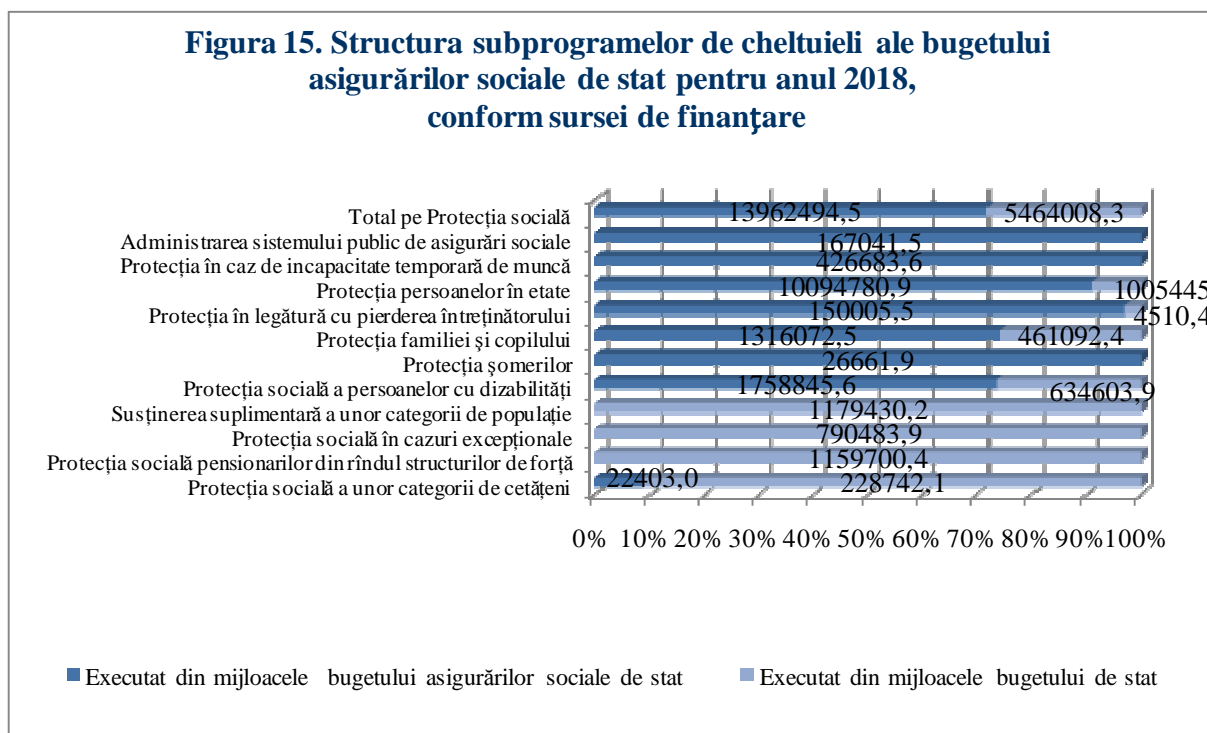
Subprogramele bugetului asigurărilor sociale de stat au fost elaborate de către Ministerul Sănătății, Muncii și Protecției Sociale în comun cu Casa Națională de Asigurări Sociale și Agenția Națională pentru Ocuparea Forței de Muncă. Casa Națională de Asigurări Sociale, conform prevederilor legale, administrează bugetul asigurărilor sociale de stat și implementează subprogramele în conformitate cu obiectivele și indicatorii de performanță aprobați. Informația detaliată pe subprograme se prezintă în Raportul de performanță la situația de 01 ianuarie 2019, aprobat prin Ordinul Ministerului Finanțelor nr.98 din 20 iunie 2017 (se anexează).

Activitățile efectuate în cadrul subprogramelor au fost finanțate atât din resursele generale ale bugetului asigurărilor sociale de stat, cât și din transferuri de la bugetul de stat.

Pentru cele 11 subprograme ale bugetului asigurărilor sociale de stat au fost inițial aprobate mijloace în sumă totală de 19312518,1 mii lei, inclusiv subprograme finanțate din resursele generale ale bugetului asigurărilor sociale de stat – 13943695,4 mii lei și din transferuri de la bugetul de stat – 5368822,7 mii lei. Ca urmare a modificărilor operate, volumul total de mijloace a fost precizat până la 19628964,8 mii lei sau prin majorare cu 316446,7 mii lei. Modificarea se caracterizează prin:

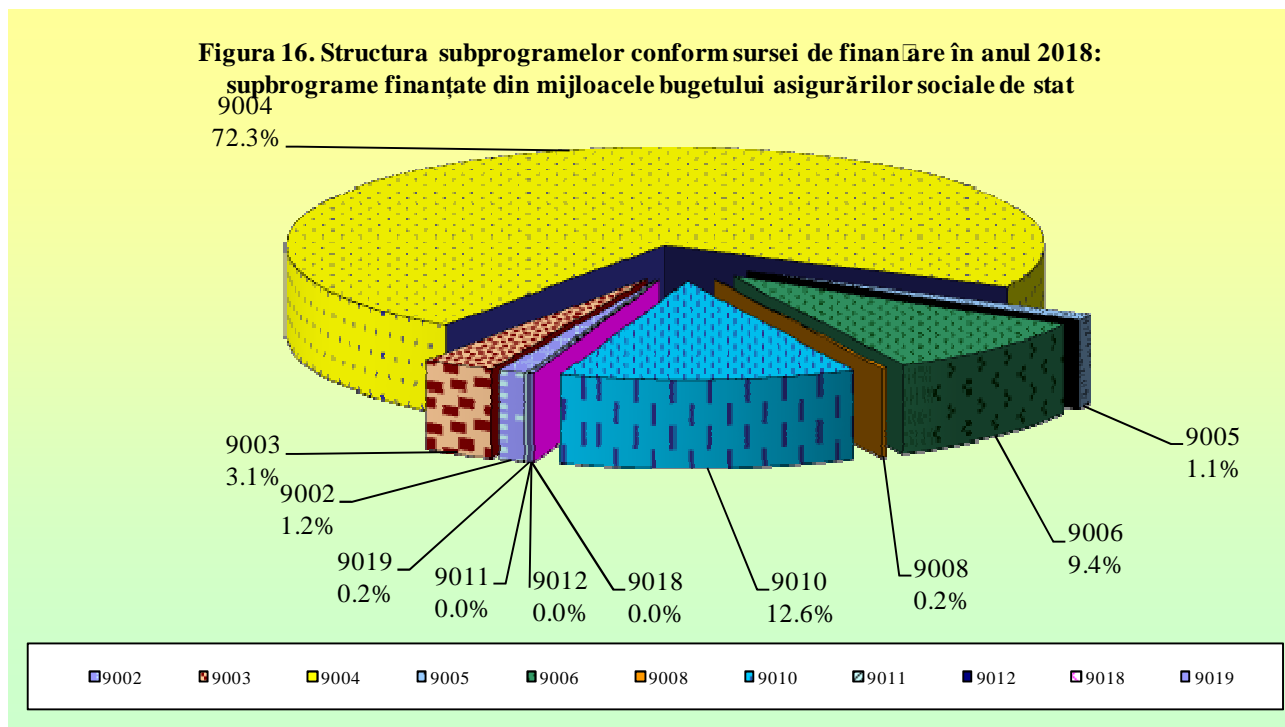
- majorarea cheltuielilor din mijloacele bugetului asigurărilor sociale de stat pentru prestații de asigurări sociale – cu 107231,5 mii lei;
- majorarea volumului de transferuri de la bugetul de stat pentru prestații de asistență socială - cu 209215,2 mii lei.

Din suma totală a cheltuielilor precizate au fost executate 19426502,8 mii lei, cu un grad de realizare față de nivelul prevăzut de 99,0 la sută, inclusiv din mijloacele bugetului asigurărilor sociale de stat – 13962494,5 mii lei sau 99,4 la sută și din transferuri de la bugetul de stat – 5464008,3 mii lei sau 98,0 la sută.



Cheltuielile executate în anul 2018 din resursele generale ale bugetului asigurărilor sociale de stat au constituit 71,9% în totalul cheltuielilor, iar cele finanțate din mijloacele bugetului de stat – 28,1%.

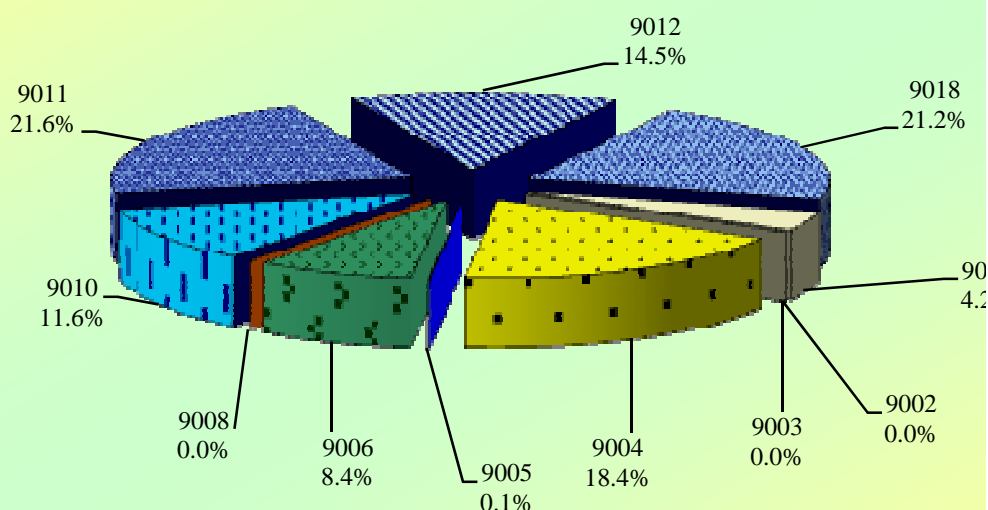
Din suma totală a cheltuielilor executate din mijloacele bugetului asigurărilor sociale



de stat de 13962494,5 mii lei cota preponderentă de 72,3 la sută este deținută de subprogramul 9004 „*Protecția persoanelor în etate*” cu un grad de realizare față de nivelul prevăzut de 99,6 la sută, după care urmează subprogramul 9010 „*Protecția socială a persoanelor cu dizabilități*” cu o cotă de 12,6 la sută și cu un grad de realizare față de nivelul prevăzut de 99,9 la sută.

Din punct de vedere a gradului de realizare a cheltuielilor bugetului asigurărilor sociale de stat, subprogramul 9008 „*Protecția șomerilor*” a înregistrat cel mai mic grad – 69,6 la sută sau cu 11635,5 mii lei mai puțin față de cheltuielile prevăzute, iar subprogramul 9003 „*Protecția în caz de incapacitate temporară de muncă*” a înregistrat cel mai mare grad – 101,4 la sută sau cu 5757,0 mii lei mai mult față de cheltuielile prevăzute, după care urmează subprogramele: 9010 „*Protecția socială a persoanelor cu dizabilități* – 99,9 la sută față de cheltuielile prevăzute și 9004 „*Protecția persoanelor în etate*” - 99,6 la sută.

**Figura17. Structura subprogramelor conform sursei de finanțare în anul 2011**  
**subprograme finanțate din mijloacele bugetului de stat**



Din suma totală a cheltuielilor executate din mijloacele bugetului de stat de 5464008,3 mii lei cota preponderentă de 21,6 la sută este deținută de subprogramul

9011 „*Susținerea suplimentară a unor categorii de populație*” cu un grad de realizare față de nivelul prevăzut de 97,5 la sută, după care urmează subprogramul 9018 „*Protecția socială pensionarilor din rîndul structurilor de forță*” cu o cotă de 21,2 la sută și cu un grad de realizare față de nivelul prevăzut de 98,2 la sută.

Din punct de vedere a gradului de realizare a cheltuielilor finanțate din mijloacele bugetului de stat, subprogramul 9005 „*Protecția în legătură cu pierderea întreținătorului*” a înregistrat cel mai mic grad – 83,5 la sută sau cu 888,6 mii lei mai puțin față de cheltuielile prevăzute, iar subprogramul 9004 „*Protecția persoanelor în etate*” a înregistrat cel mai mare grad – 99,0 la sută sau cu 10579,6 mii lei mai puțin.

## VI. Executarea cheltuielilor bugetului asigurărilor sociale de stat, conform Clasificației funcționale

Datele despre realizarea cheltuielilor, conform clasificății funcționale, pe grupa principală 10 „Protecție socială” se prezintă în tabelul următor.

**Tabelul 19. Executarea cheltuielilor bugetului asigurărilor sociale de stat, conform clasificății funcționale în anii 2017-2018**

-mii lei-

Clasificația funcțională	Cod		Anul 2017 executat	Anul 2018			Pondere în totalul cheltuielilor executate (%)	Executat 2018 față de:			
	Grupa funcțională, F3	Program/Subprogram, P1-P2		Aprobat	Precizat	Executat		precizat 2018		executat 2017	
								(+/-)	%	(+/-)	%
A	1	2	3	4	5	6	7	8	9	10	11
Protecție socială	10	90	17488522,6	19312518,1	19628964,8	19426502,8	100,0	-202462,0	99,0	1937980,2	111,1
Protecție în caz de boală	1011	9003	785230,9	420926,6	420926,6	426683,6	2,2	5757,0	101,4	-358547,3	54,3
Protecție în caz de incapacitate de muncă	1012	9010	2161445,2	2420377,3	2404264,2	2393449,5	12,3	-10814,7	99,6	232004,3	110,7
Protecție persoanelor în etate	1020	9004	9968063,3	11009242,7	11147338,7	11100225,9	57,1	-47112,8	99,6	1132162,6	111,4
Protecție în legătură cu pierderea întreținătorului	1030	9005	149505,3	168213,0	157716,6	154515,9	0,8	-3200,7	98,0	5010,6	103,4
Protecție a familiei și a copiilor	1040	9006	1204721,9	1856775,2	1802136,9	1777164,9	9,1	-24972,0	98,6	572443,0	147,5
Protecție în caz de șomaj	1050	9008	30307,5	42552,4	38297,4	26661,9	0,1	-11635,5	69,6	-3645,6	88,0
Protecție împotriva excluziunii sociale	1070	9012	816175,9	820102,7	809638,3	790483,9	4,1	-19154,4	97,6	-25692,0	96,9
Administrare în sistemului public de asigurări sociale	1092	9002	169036,8	185312,2	185312,2	167041,5	0,9	-18270,7	90,1	-1995,3	98,8
Alte servicii de protecție socială	1099	9018	1094139,9	1181013,3	1181013,3	1159700,4	6,0	-21312,9	98,2	65560,5	106,0
	1099	9019	102549,3	266735,3	272880,6	251145,1	1,3	-21735,5	92,0	148595,8	244,9
	1099	9011	1007346,6	941267,4	1209440,0	1179430,2	6,1	-30009,8	97,5	172083,6	117,1

În bugetul asigurărilor sociale de stat pentru anul 2018 pe grupa principală 10 „Protecție socială” au fost aprobate mijloace financiare în sumă totală de 19312518,1 mii lei și executate 19426502,8 mii lei, cu un grad de realizare față de nivelul aprobat de 100,6 la sută.

Totodată, pe parcursul anului de gestiune suma mijloacelor aprobate pe această grupă a fost precizată prin majorare cu 316446,7 mii lei sau pînă la 19628964,8 mii lei, nivelul de executare a cheltuielilor fiind de 99,0 la sută din suma precizată.

În aspectul executării resurselor se atestă, că volumul preponderent (57,1 la sută) revine subgrupeii funcționale „1020 Protecție persoanelor în etate”, fiind executate

cheltuieli în sumă de 11100225,9 mii lei sau cu 1132162,6 mii lei (11,4%) mai mult comparativ cu cele executate în anul 2017.

**Director General al  
Casei Naționale de Asigurări Sociale**

**Valentina BULIGA**